


2021 PRODUCT CATALOGUE

Robot Lawn Mowers Australia



Let Your Robot Work While You Enjoy Life.

NEVER MOW YOUR
LAWN AGAIN



NO CLIPPINGS,
NO NOISE, NO FUEL



RAIN, HAIL
OR SHINE



AMBROGIO
ROBOT
THE ROBOTIC LAWNMOWER

WORX
LANDROID

Masport

VICTA

Lawnba

Show Room - Unit 5 / 1 Balmain Street,
Underwood, Queensland, 4119

Website - www.robotlawnmowers.com.au

Email - sales@robotlawnmowers.com.au

Phone - 07 3133 0485

CONTENTS



From Page 3



From Page 11



From Page 13



From Page 17





LANDROID

**UNMANNED
MOWING
VEHICLE**





Not a facelift. All new. Best ever

The all new Worx Landroid automatically knows what's best for your lawn every day. It adapts to the size and shape of your lawn and growth rate of your grass. It learns continuously from our fleet of thousands connected robot mowers and regularly updates itself. It's agile, safe, accurate and packed with customizable features.



Landroid knows what's best for your lawn

Landroid learns about your lawn and builds the perfect schedule for it. With cloud computing, it continuously fine-tunes mowing cycles to the actual growth rate of your grass. No settings. No programming. No guess work.



Landroid determines the best treatment for your lawn based on grass species, sunlight, water supply, temperature and other influencing factors.





**Your
Landroid
on auto-pilot**



With the Anti-Collision System,
Landroid intelligently slaloms
obstacles others crash into.



**Get everything
you need and
nothing you don't**

Supercharge your Landroid model with five unique options
that fit your unique garden and your individual needs.



**Always connected,
always updated**

Landroid uses cloud computing and relies on a good Wi-Fi connection.
RadioLink extends connectivity as much as 1km away from your Wi-Fi router.





**FINDMY
LANDROID**

This accessory is not currently available in Australia

Secure, trackable and connected



Worried about someone stealing your robot mower? With Find My Landroid you can remotely lock and track it. The included SIM card eliminates the need for Wi-Fi.



With 3-year pre-paid subscription



Hello!

This accessory is not currently available in Australia

Talk to your Landroid

VOICE CONTROL

If you don't use a smartphone or don't have Wi-Fi, you can now program and operate your Landroid in the most natural way: with your voice.



Off Limits creates a boundary around areas of your lawn without the need to connect with your main boundary wire. Ideal for seasonal equipment and for temporary or permanent change inside your lawn.

Ring-fence areas



**OFF
LIMITS**



Just borrow
the battery from
your Landroid
and snap it into
the tool you need.



Share batteries, save money

The versatile family
of Worx 20V and 40V* cordless
tools lets you tackle every job
with the same battery that
powers your Landroid..



*40V tools require one additional
piece of 20V battery



All Worx cordless tools are
available in bare version
(without battery and charger)
at a convenient price.



Super agile, super efficient

The proprietary AIA technology provides two unique benefits:

- ▶ much higher efficiency of coverage
- ▶ ability to navigate narrow and intricate passages

Landroid makes intelligent turns each time it reaches the border of your lawn.

The others stop, reverse, stop, turn blindly and move forward. Repeat. Eventually, they find the right direction. Eventually....



The best thing that can happen to your lawn

Landroid's daily mowing boosts the density of grass blades and effectively prevents the propagation of weeds, giving you the healthiest and best looking lawn you've ever had.



Landroid at your fingertips

Way more than a remote control, the new app is an integral part of the Landroid ecosystem. It gives you key information and is, packed with features that maximize performance and convenience.

Download the free app now and experience Landroid before even buying it



CUT TO EDGE



>>
SIDECARGER



Virtually invisible charging station

Landroid's base has a grid that allows grass to grow through it, which Landroid then cuts for a tidy finish.

Close to the edge

Landroid M and L have their blade offset in order to mow as close as possible to the border of your lawn, leaving you little or no trimming to do.

LANDROID[®]M**LANDROID[®]L**

| | | | |
|----------------|-------------------|--------------------|--------------------|
| Model | WR139E | WR140E | WR150E |
| Area | 500m ² | 1000m ² | 1500m ² |
| Cutting height | 30-70mm | 30-70mm | 30-90mm |
| Cutting width | 180mm | 180mm | 220mm |
| Battery | 20V 2.0Ah | 20V 4.0Ah | 20V 4.0Ah |
| Charger | 1.5A | 3.0A | 3.0A |
| Cut to edge | Yes | Yes | Yes |
| Boundary wire | 130 | 180 | 200 |
| Pegs | 180 | 250 | 270 |



solo
by **AL-KO**



Robolinho 700E Lawnmower 2019

Proudly distributed by

Masport[®]

smart, compact and agile

The Robolinho 700E takes care of your lawn automatically and quietly. The robotic lawnmower is extremely easy to install. State of the art software and a user friendly display make programming of the Robolinho simple. Capable of mowing in all weather conditions, the specially developed motion technology ensures efficient lawn care for up to 700m² while easily managing slopes up to 45% (24°). Quiet, emission free operation is delivered by the 60 dBA quiet electric motor, which receives its energy from a powerful 20V 2.25Ah lithium-ion battery. As a result, the robotic lawnmower can be operated discreetly day or night. Thanks to these innovative technologies, not only will your lawn be reliably mowed, but you will also have plenty of free time to kick back and relax

Soft front bumper for deck protection

solo by AL-KO offers garden care products engineered in Germany. Every device is designed with the highest precision and using the latest technology

Rain sensor integrated in the keypad

Compact design, powerful lithium-ion battery, small turning circle and powerful drive

The four blade mulching system reduces debris build up in the deck, providing a perfect cut and saves the trouble of disposing of grass clippings

Sleek base station with LED indicators displaying operating state

Large rubber coated high grip tread rear wheels provide powerful traction and a good grip on the ground

ROBOLINHO 700E

127547



| | |
|-------------------------|--|
| Motor | Powered by 20V, 2.25Ah lithium-ion battery |
| Climbing Ability | Max. 45% (24°) |
| Cutting Height | 25mm - 55mm |
| Cutting Width | 22cm |
| Mowing Area | Max. 700m ² |
| Run Time | Up to 60 minutes |
| Charge Time | Up to 60 minutes |
| Weight | 9.1kg |
| Dimensions | 400mm x 290mm x 600mm |
| Warranty | 2 Year Warranty |

The Robolinho® robotic lawnmower not only mows lawns completely independently and reliably, it also offers a highly dynamic design and whisper quiet operation. Developed by skilled engineers in Germany and precisely manufactured in Austria, this mower also gains points with impressive interior components. The compact design, powerful lithium-ion battery, tight turning circle and powerful drive motors are just a few of the features that ensure trouble free operation. For additional information and to see our handy installation video please visit the solo website.



The Robolinho alternates constantly between mowing and charging

The boundary cable only needs to be laid around the mowing area once

Fully automatic mowing of lawns up to 700m²

Robolinho lawnmowers detect obstacles and automatically avoids them

60 dBA quiet electric motor means that the Robolinho 700E can also be operated at night without disturbance to anyone

Able to pass through gaps as small as 60cm

Robot Mower Rm100 Series

For the Perfect Lawn in No Time



VICTA®

Designed to reliably maintain your lawn area providing it with the care it deserves. Just program the mower according with your lawn's needs to deliver a frequent, all-over even cut. And with the added benefit of feeding your lawn with fine mulch providing vital nourishment to help grow a thick and healthy lush lawn.

The Victa Robot Mower RM100 is a fully automated Robotic Lawnmower which means you enjoy a perfectly mowed lawn, while saving you time to do other things with your free time.



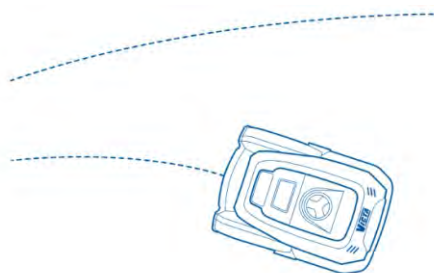
Features

- Easy to set up and run - no hassle implementation
- Fully programmable - manage when and for how long the Robot Mower cuts
- Quiet operation - you won't know it's on
- Bump sensor system, detects objects - safe for children and pets
- Covers up to 600m² of open yard
- Can be set up for cut 4 separate zones
- Rain sensors
- Anti-theft alarm

Discover More About the Robot Mower RM100

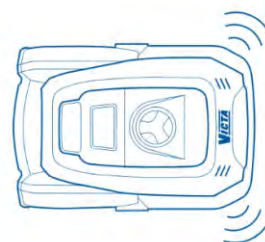


The Victa Robot Mower RM100 is a fully automated Robotic Lawnmower which means you enjoy a perfectly mowed lawn, while saving you time to do other things with your free time.




Once You Set, It's Good to Go

The Victa Robot Mower RM100 comes with everything so you can set it up easily. The LCD touchscreen makes programming a breeze thanks to the simple menu navigation.



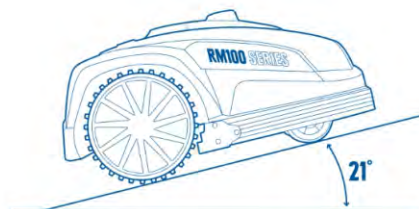
Anti-Theft Protection

Fitted with an anti-theft alarm system and PIN code, the Victa Robot Mower RM100 is well protected from being stolen.



Navigates Obstacles with Ease

Integrated bump sensors allows the Victa Robot Mower RM100 to navigate around unexpected obstacles.



Smart Features - Slopes & Multi Zone

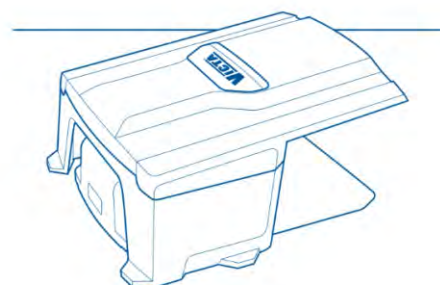
The Victa Robot Mower RM100 is designed to cope with slopes up to 21° (gradient 40%).

You can even set up multiple zones for the Victa Robot Mower to operate in, taking care of more of your lawn easily.



Rain - No Problem

With rain sensors installed, when the Victa Robot Mower registers rain, it will go back to its charging station so you won't damage the lawn.



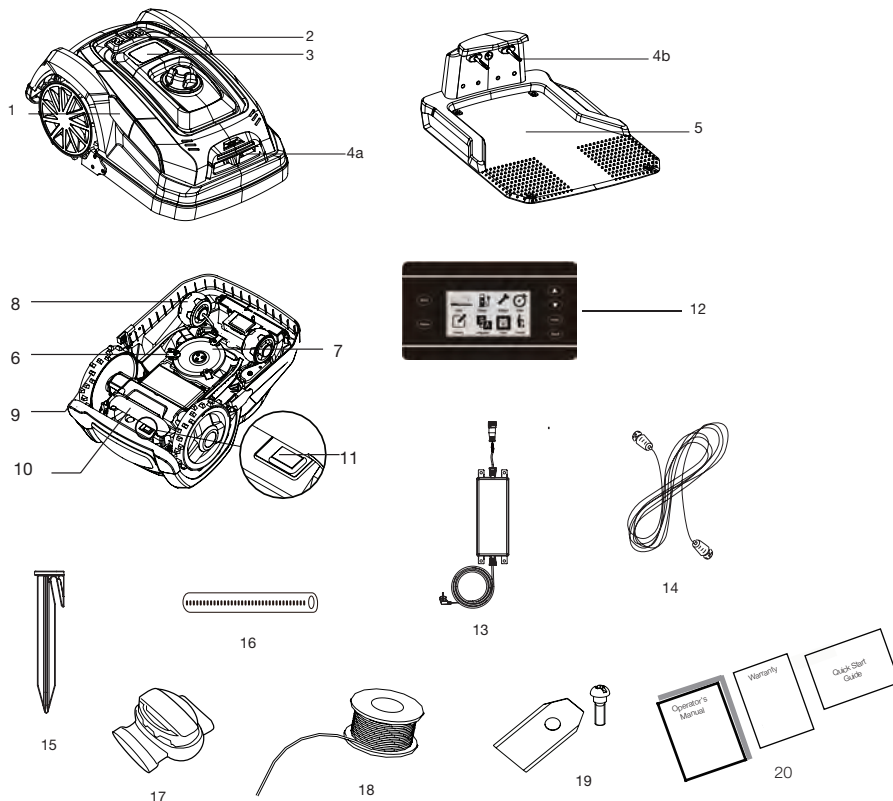
Accessories

Extra wires, pegs, even a garage are available for the Victa Robot Mower RM100.

FEATURES & DEFINITIONS



Features



| | | | | |
|---|------------------------|-----------------------|--|--|
| 1. Autonomous Mower x 1 | 5. Docking station x 1 | 9. Rear wheel | 13. Switching power supply x 1 | 17. Boundary wire connector x 3 |
| 2. STOP button | 6. Blade x 3 | 10. Carrying handle | 14. Extension cord x 1 | 18. Boundary wire x 1 (120m) |
| 3. Display and keypad | 7. Blade disc | 11. Main power switch | 15. Fixing peg x 150 | 19. Spare blade & Bolt x 3 |
| 4a. Charging contacts (Autonomous Mower) 4b. Charging contacts (Docking station) | 8. Front wheel | 12. Control panel | 16. Measurement ruler (on the color box) x 2 | 20. Documents: Operator's Manual Warranty Card Quick Start Guide |










FEATURES & DEFINITIONS

Functional description

This Autonomous Mower is an autonomous robot used to cut lawn grass. It will remain within an area designated by a boundary wire, start work following a programmed schedule and return to its charging station as needed. The three sharp blades ensure clean cuts with minimal damage to the plant, leaving behind tiny snippets as natural fertilizer.


Technical Data

| | | |
|-----------------------------------|---|--|
| Model | | 2691783 |
| Model Name | | Victa Robot Mower RM100 |
| Max cutting area | | 600 m ² |
| Battery |  | 80086647 -INR18650-20R Lithium-Ion battery, 28V/2.0Ah, 56Wh |
| Switching power supply | | 80086689 Input 100-240V AC, 50/60 Hz Output 32 V DC, 1.5A |
| Typical mow time on one charge | | 60 min |
| Rated voltage | | 28 V DC |
| Rated power |  | 50 W |
| No load cutting speed |  | 3500 min ⁻¹ |
| Cutting width |  | 18 cm |
| Blade model / part number | | 80086674 |
| Cutting height adjustment | | Stepless |
| Cutting height, min-max | | 20 mm-60 mm |
| Number of blades | | Three (Pivoting) |
| Charging time | | 60 min |
| Recommended time per day | | |
| 300 m ² | | 4 hours |
| 600 m ² | | 6 hours |
| Degree of protection: | | |
| Autonomous Mower | | IPX4 |
| Docking Station | | IPX4 |
| Autonomous Mower weight |  | 8.5 Kg |
| Charging Station weight |  | 2 Kg |
| Autonomous Mower size, L x W x H | | 570 X 390 X 260 mm |
| Package size, L x B x H | | 720 X 470 X 330 mm |
| Gross weight |  | 16.5 kg |
| Measured sound power level | | |
| Measured sound pressure | | 66.4 dB(A) , K=3.0 dB(A) |
| Guaranteed sound power level | | L = 67 dB(A) |

AMBROGIO ROBOT

THE ROBOTIC LAWNMOWER

Catalogo | Catalogue | 2021





| | |
|---|------|
| Ambrogio il robot rasaerba Ambrogio the robotic lawnmower | P. 2 |
| Un robot per ogni esigenza One robot for every garden | P. 3 |
| 6 buoni motivi per scegliere Ambrogio robot 6 good reasons for choice Ambrogio robot | P. 4 |

GAMMA RANGE



| | |
|--|-------|
| GREENline | P. 5 |
| L60 Elite - L60 Elite S+ | P. 6 |
| L15 Deluxe Not Available in | P. 7 |
| L32 Deluxe | P. 8 |
| Datasheet GREEN line GREEN line datasheet | P. 9 |
| PROline | P. 10 |
| L35 B - L35 Deluxe | P. 12 |
| L250 Deluxe | P. 13 |
| L250i Elite - L250i Elite S+ | P. 14 |
| L350i Elite | P. 15 |
| L400i Deluxe - L400i B | P. 16 |
| ZCS Innovative Inside + | P. 18 |
| Datasheet PRO line PRO line datasheet | P. 20 |
| NEXTline | P. 23 |
| TWENTY deluxe - TWENTY elite - TWENTY elite S+ | P. 25 |
| ZCS Power Unit | P. 26 |
| 4.0 Basic Not Available in | P. 27 |
| 4.0 Elite Not Available in | P. 28 |
| 4.36 Elite Not Available in | P. 30 |
| Garanzia di lunga durata Long lasting warranty | P. 31 |
| Datasheet NEXT line NEXT line datasheet | P. 32 |

ACCESSORI ACCESSORIES



| | |
|-------------------------|-------|
| Accessori Accessories | P. 34 |
| AMICO | P. 37 |

TECNOLOGIA TECHNOLOGY



| | |
|-------------------------------------|-------|
| APP | P. 38 |
| Assistente vocale Voice assistant | P. 39 |
| +INFINITY SYSTEM | P. 40 |

Le illustrazioni e le caratteristiche indicate potrebbero subire variazioni, successivamente alla chiusura redazionale.

The illustrations and feature described may undergo variations after the approval of the final draft.



Ambrogio robot è il **tagliaerba automatico** che si prende cura di ogni tipologia di prato in completa autonomia e totale sicurezza. La soluzione ideale per chi desidera **migliorare l'erba del proprio giardino e riprendersi il tempo libero**; ideale per coloro che ricercano l'eccellenza nel taglio dell'erba, il rispetto dell'ambiente, l'efficienza professionale e l'innovazione tecnologica.

Ambrogio robot è l'alleato perfetto della quotidianità per la gestione di qualsiasi area verde: da piccoli giardini residenziali, semplici o complessi, fino a grandi spazi verdi. Con il **taglio Mulching** del robot il prato diventa sano, folto e meno affamato di concimi e soprattutto non si deve pensare allo smaltimento dell'erba.

Ambrogio robot è un prodotto **Made in Italy**: motori brushless, batterie al litio, materiali resistenti ed affidabili per durare nel tempo e con un design bello e curato, per offrire performance elevate su tutti i tipi di aree verdi.

Ambrogio robot **parla la lingua del futuro** semplificandoci la vita: regala il tempo e a libertà di godere appieno il giardino e la vita all'aria aperta, anche se lontani da casa. Grazie alle nuove Smart Technologies targate ZCS è possibile controllare e gestire il robot ovunque ci si trovi. Inoltre, l'integrazione con gli assistenti vocali permette di richiedere informazioni, avere statistiche e dare comandi al robot.

Ambrogio robot è **sicuro e pet friendly**: amico dell'ambiente e degli animali domestici, lavora a distanza di sicurezza dall'animale fino allo spegnimento della lama. E' inoltre **intelligente e capace di lavorare in team**, così da coprire aree sempre più ampie e difficili.

Ambrogio robot sviluppa **3 linee** per andare incontro a qualsiasi esigenza: GREEN line, semplice e intuitiva, PRO line, tecnologicamente avanzata anche per uso professionale, NEXT line, innovativa, intelligente e modulare, oltre il prossimo futuro.

*Ambrogio robot is the **automatic lawn mower** that takes care of the lawn completely on its own and in total safety. It is the ideal solution for those who want the **perfect lawn and more free time** and it is suitable for those who are looking for mowing excellence, professionalism, and technological innovation, combined with respect for the environment.*

*Ambrogio robot is the perfect ally to manage any type of garden every day: from small residential gardens, simple and complex, up to large gardens. The **mulching function** allows the sustainment of a healthy and lush lawn that requires less fertiliser, and there is no need to dispose of the grass.*

*Ambrogio robot is a **Made in Italy** product: brushless motors, lithium batteries, resistant and reliable materials that last over time and a beautiful and well-finished design to offer high performance on all types of lawns.*

*Ambrogio robot **speaks the language of the future** and makes our lives easier: it gives you the time and freedom to enjoy your garden and outdoor life to the fullest, even away from home. Thanks to ZCS smart technologies it is possible to control and manage the robot wherever you are. Integrated with voice assistants, for requesting information and statistics and for giving commands.*

*Ambrogio robot is **safe and pet friendly**: a friend of the environment and pets, it works at a safe distance so that the blade stops if the robot gets too close to your pet. It is also **smart and capable of working in teams**, so as to cover larger and more difficult areas.*

*Ambrogio robot comes in **3 lines** to meet the most diverse needs: GREEN Line, simple and intuitive, PRO Line, technologically advanced for home and professional use, NEXT Line, innovative, smart, modular, and future-proof.*

LA REALTÀ AUMENTATA DI AMBROGIO ROBOT AUGMENTED REALITY OF AMBROGIO ROBOT

TANTI CONTENUTI IN UN CLICK
EXPLORE MORE WITH A CLICK



1. Scarica l'**APP Ambrogio Remote**.
2. Cerca sul catalogo le immagini che riportano il simbolo con la scritta **+AR**
3. Apri l'APP, inquadra l'immagine ed ...
entra nel mondo di Ambrogio robot!

1. Download the **Ambrogio Remote APP**.
2. Search the catalogue for images showing the symbol with the letters **+AR**
3. Open the APP, scan the image and ...
enter the world of Ambrogio robot!

Scopri tutti i video presenti nel catalogo! - Discover all videos in the catalogue!


Tre linee, tanti modelli per ogni tipologia di giardino
 Three lines, numerous models, created for each type of garden





**6 Buoni motivi per una scelta davvero ecofriendly,
smart e Made in Italy.**

***6 Good reasons for a truly ecofriendly,
smart and Made in Italy choice.***





GREENline



Enjoy your Time

Dimenticarsi la noia dello smaltimento dell'erba e riscoprire la bellezza del proprio giardino.

La gamma GREEN è progettata per far scoprire i vantaggi della tecnologia semplice ed innovativa di Ambrogio robot. I 4 modelli della linea, tutti con motori brushless, garantiscono un taglio e una nutrizione ottimale del manto erboso, con il risultato di un prato più verde, sano e rigoglioso in maniera del tutto ecologica. I modelli sono molto compatti per giardini di piccole aree con la capacità di gestire pendenze e fino a 4 aree diverse.

SEMPLICE & ECO-FRIENDLY

Rispetta l'ambiente ed è silenzioso, la gestione è facile e intuitiva.

PICCOLA & SICURA

Destinata a giardini di piccole e medie dimensioni, si muove con agilità nel rispetto della sicurezza.

BLUETOOTH & APP

Tutti i modelli GREEN line possono essere gestiti e aggiornati dall'APP Ambrogio Remote.

PET FRIENDLY (AMICO)

Ambrogio è amico di tutti gli animali e rispetta il loro spazio.

Forget the boredom of mowing and rediscover the beauty of your garden.

The GREEN line was designed to allow you to benefit from all the advantages offered by Ambrogio's simple and innovative technology. The four models of the line, all with brushless motors, ensure excellent cutting and nutrition of the turf, resulting in a greener, lusher, and healthier lawn in a completely eco-friendly way. The models are very compact for small gardens and have the ability to hand the most difficult slopes and up to 4 different areas.

SIMPLE & ECO-FRIENDLY

It is silent and eco-friendly, with easy and intuitive management.

SMALL & SAFE

Designed for small and medium sized gardens, it moves with agility in complete safety.

BLUETOOTH & APP

All the GREEN line models can be managed and updated from the Ambrogio Remote APP.

PET FRIENDLY (AMICO)

Ambrogio is a friend to all animals and respects their need for space.

L60

GREENline



VIDEO



400 m²/sqm



Bluetooth Receiver + App
Bluetooth Receiver + App

ZCS Connect (Su richiesta)
ZCS Connect (Optional)



NO installazione
NO filo perimetrale!

NO installation
NO perimeter wire!



Semplice, senza installazione per piccole aree
Simple, no installation for small areas

Curare giardini di piccole dimensioni diventa piacevole con la L60 di Ambrogio robot, progettata per aree verdi residenziali fino a 400 m². I 2 modelli - Elite ed Elite S+, sono ideali per chi ricerca la garanzia di un taglio d'erba perfetto, senza installazione del filo perimetrale. Grazie alla loro semplicità di utilizzo, i robot possono essere messi in funzione immediatamente e trasportati su più aree o giardini diversi. La APP Ambrogio Remote consente di gestire e aggiornare il robot.

Keeping small gardens in pristine condition has never been easier with the Ambrogio Robot L60, designed for residential gardens up to 400 m². The 2 models - Elite and Elite S+ - are ideal for those who want a perfectly mowed lawn, without the need to install perimeter wires. The robot's ease of use allows them to be put into service immediately and transported across multiple areas and different gardens. The Ambrogio Remote APP allows managing and updating the robot.

L60 ELITE
200 m²/sqm

5 Ah litio-ioni - 5 Ah lithium-ion

L60 ELITE S+
400 m²/sqm

7,5 Ah litio-ioni - 7,5 Ah lithium-ion

NEW



Leggero e portatile
Lightweight and portable



Sensore Eco Mode Per riconoscere le aree già rasate e diminuire le ore di lavoro a totale vantaggio del manto erboso e di una minor usura del robot.

Eco Mode Sensor To recognise the mowed areas so that the working time is reduced. This way the robot and the turf do not wear out.



Pendenze fino al 50%
Slopes up to 50%



Ricevitore Bluetooth Per trasferire gli aggiornamenti del software da Smartphone/Tablet al robot ed utilizzare la APP Ambrogio Remote da iOS e Android.

Bluetooth Receiver To transfer software updates from Smartphone/Tablet to the robot and to use the Ambrogio Remote APP from iOS and Android.



Quattro ruote motrici
Four wheel drive



Sensore ZGS Il sensore brevettato ZGS (Zucchini Grass Sensor), rileva la presenza del manto erboso e permette al robot di riconoscere la presenza di un baratro, nonostante l'assenza del filo perimetrale a delimitare l'area.

ZGS Sensor The ZGS (Zucchini Grass Sensor) sensor detects the presence of grass and allows the robot to recognise any holes or empty spaces, even without a perimeter wire marking off the area.



Punto di ricarica
Charging Point



Tastiera comandi
Keypad commands



Lama e Sensore ZGS
Blade and ZGS Sensor



Paraurti e sensore ostacolo
Bumper and obstacle sensor



AMICO
AMICO

P. 34

L15 DELUXE

GREENline



VIDEO



600 m²/sqm



Bluetooth Receiver + App
Bluetooth Receiver + App

ZCS Connect (Su richiesta)
ZCS Connect (Optional)



Piccolo, grintoso e unico!
Small, gutsy and unique!



Not Available in Australia

Il modello L15 Deluxe: piccolo, leggero, facilmente trasportabile, dal design futuristico e silenzioso è nato per giardini di piccole dimensioni, ma che esigono un taglio d'erba perfetto con un sistema di installazione semplice. Gli efficienti cicli di lavoro permettono la copertura del giardino in modo rapido e puntuale. Inoltre, grazie ai processore di ultima generazione, ai motori brushless, alle batterie al litio-ione e alla lama di 18 cm, Ambrogio L15 Deluxe riesce a gestire fino a 4 aree distinte. Dotato di Bluetooth, il robot si può programmare e gestire anche grazie alla APP Ambrogio Remote. Ambrogio L15 Deluxe è ideale per chi desidera un robot semplice, senza rinunciare all'alta tecnologia racchiusa in soli 42 cm e poco più di 7 kg!

The L15 Deluxe model is small, light, easily transportable, silent, and comes with a futuristic design. It was created for small gardens which need a flawless cutting of the grass and easy installation system. The efficient work cycles allow full coverage of the area in a rapid and accurate way. In addition, state-of-the-art processors, brushless motors, lithium-ion batteries and 18 cm blade allow the Ambrogio L15 Deluxe robot to manage up to 4 separate areas. Equipped with Bluetooth connectivity, the robot can be programmed and managed via the Ambrogio Remote APP. Ambrogio L15 Deluxe is perfect for those who want a simple robot, without sacrificing high technology, all locked up in only 42 cm and no more than 7 kg!



Motori Brushless ad alta efficienza
High efficiency brushless motors



Sensore Eco Mode Per riconoscere le aree già rasate e diminuire le ore di lavoro a totale vantaggio del manto erboso e di una minor usura del robot.

Eco Mode Sensor To recognise the mowed areas so that the working time is reduced. This way the robot and the turf do not wear out.



Gestione fino a 4 aree distinte
Manage up to 4 separate areas

Ricevitore Bluetooth Per trasferire gli aggiornamenti del software da Smartphone/Tablet al robot ed utilizzare la APP Ambrogio Remote da iOS e Android.

Bluetooth Receiver To transfer software updates from Smartphone/Tablet to the robot and to use the Ambrogio Remote APP from iOS and Android.



Tastiera & LED
Keypad & LED



Tastiera comandi
Keypad commands



Lama 18 cm
18 cm blade



Ruote posteriori gommate
Flex rubber rear wheels



Copertura nero lucido
Shelter garage shiny black



AMICO
AMICO

P. 34

L32 DELUXE



GREENline

VIDEO



800 m²/sqm



Bluetooth Receiver + App
Bluetooth Receiver + App

ZCS Connect (Su richiesta)
ZCS Connect (Optional)



Compatto ed efficiente per giardini complessi
Compact and efficient for complex gardens

La L32 Deluxe nasce per rispondere alle esigenze di taglio di giardini piccoli ma complessi, che presentano stretti spazi di manovra. I motori brushless e gli innovativi sistemi di taglio consentono al robot di coprire aree disomogenee. La APP Ambrogio Remote consente di gestire e aggiornare il robot.

The L32 Deluxe was created to cut small, but complex gardens with narrow and tight maneuvering spaces. The brushless motors and innovative cutting system allows the robot to cover uneven ground. The Ambrogio Remote APP allows managing and updating the robot.



Motori Brushless ad alta efficienza
High efficiency brushless motors



Pendenze fino al 45%
Slopes up to 45%



Tastiera & LED
Keypad & LED



Sensore Eco Mode Per riconoscere le aree già rasate e diminuire le ore di lavoro a totale vantaggio del manto erboso e di una minor usura del robot.

Eco Mode Sensor To recognise the mowed areas so that the working time is reduced. This way the robot and the turf do not wear out.



Gestione fino a 4 aree distinte
Manage up to 4 separate areas




Ricevitore Bluetooth Per trasferire gli aggiornamenti del software da Smartphone/Tablet al robot ed utilizzare la APP Ambrogio Remote da iOS e Android.

Bluetooth Receiver To transfer software updates from Smartphone/Tablet to the robot and to use the Ambrogio Remote APP from iOS and Android.



Tastiera & LED
Keypad & LED



Lama stella 4 punte
4 point star blade



Artiglio ruota
Spike Wheel



Copertura nero lucido
Shelter garage shiny black



Copertura carbon look
Shelter garage carbon look

P. 34



| DESCRIZIONE MODELLI | MODELS DESCRIPTION | L60 Elite | L60 Elite S+ | L15 Deluxe | L32 Deluxe |
|--|---|------------------------------------|------------------------------------|------------------------------------|------------------------------------|
| POTENZA | POWER | Not Available in Australia | | | |
| Massima superficie di taglio [m ²] (-20%)* | Maximum cutting surface [m ²] (-20%)* | 200 | 400 | 600 | 800 |
| Tipologia Motore | Motor Type | Brushless | Brushless | Brushless | Brushless |
| Batteria Litio-Ione (25,9V) | Lithium-Ion Battery (25,9V) | 1X5,0 Ah | 1X7,5 Ah | 1x2,5 Ah | 1x 2,5 Ah |
| Pendenza Ammissibile (%) | Max permissible Slope (%) | 50% | 50% | 45% | 45% |
| Pendenza Massima (%) | Max. Slope (%) | 40% | 40% | 35% | 35% |
| Pendenza sul bordo esterno o filo perimetrale (%) | Slope on the outer edge or perimeter wire (%) | – | – | 20% | 20% |
| Tempo Medio di Lavoro [h] (+-20%) | Average Working Time [h] (+-20%) | 02:00 | 03:00 | 02:00 | 01:00 |
| Modalità di Ricarica | Recharge Mode | Manuale/Manual | Manuale/Manual | Contatto/Contact | Contatto/Contact |
| SISTEMA DI TAGLIO | CUTTING SYSTEM | | | | |
| Tipo di Lama | Blade Type | Stella 4 Punte/4 Point Star Blade | Stella 4 Punte/4 Point Star Blade | Stella 4 Punte/4 Point Star Blade | Stella 4 Punte/4 Point Star Blade |
| Larghezza di taglio [cm] | Cutting Width [cm] | 25 | 25 | 18 | 25 |
| Altezza di Taglio (min-max) [mm] | Cutting Height (min-max) [mm] | 42-48 | 42-48 | 25-70 | 25-60 |
| Metodo di Taglio Spirale | Spiral Cutting Method | – | – | Si/Yes | Si/Yes |
| Sensori ZGS (Erba/Baratro) | ZGS Sensors (Grass /Drop Off) | Si/Yes | Si/Yes | – | – |
| Eco Mode | Eco Mode | Si/Yes | Si/Yes | Si/Yes | Si/Yes |
| Sensore Pioviggia | Rain Sensor | No/No | No/No | Si/Yes | Si/Yes |
| Zone Gestite Compresa la Principale | Manageable Areas Including the Main | 1 | 1 | 4 | 4 |
| NAVIGAZIONE | NAVIGATION | | | | |
| Modulo ZCS Connect (GPS, GSM) | ZCS Connect Module (GPS, GSM) | Su richiesta/Optional | Su richiesta/Optional | Su richiesta/Optional | Su richiesta/Optional |
| DISPOSITIVI DI CONTROLLO | CONTROL DEVICES | | | | |
| Interfaccia Utente | User Interface | Tastiera & LED/Keypad & LED | Tastiera & LED/Keypad & LED | Tastiera & LED/Keypad & LED | Tastiera & LED/Keypad & LED |
| APP Control | APP Control | Bluetooth/Bluetooth | Bluetooth/Bluetooth | Bluetooth/Bluetooth | Bluetooth/Bluetooth |
| Ricevitore Bluetooth | Bluetooth Receiver | Si/Yes | Si/Yes | Si/Yes | Si/Yes |
| Smart Assistant | Smart Assistant | Incluso in/Included in ZCS Connect | Incluso in/Included in ZCS Connect | Incluso in/Included in ZCS Connect | Incluso in/Included in ZCS Connect |
| AMICO | AMICO | Su richiesta/Optional | Su richiesta/Optional | Su richiesta/Optional | Su richiesta/Optional |
| SICUREZZA | SAFETY | | | | |
| PIN di Sicurezza | Safety PIN | PIN Code via APP | PIN Code via APP | PIN Code via APP | PIN Code via APP |
| DOTAZIONE DI SERIE PER INSTALLAZIONE | STANDARD EQUIPMENT FOR INSTALLATION | | | | |
| Lunghezza Filo Perimetrale [mt] | Perimeter Wire Length [mt] | Non necessario/Not necessary | Non necessario/Not necessary | 100 | 100 |
| Chiodi di Fissaggio | Fixing nails | Non necessario/Not necessary | Non necessario/Not necessary | 100 | 100 |
| Base di Ricarica | Charging Station | – | – | Si/Yes | Si/Yes |
| Copertura Base di Ricarica | Recharging Base Cover | – | – | Su richiesta/Optional | Su richiesta/Optional |
| GARATTERISTICHE | FEATURES | | | | |
| Peso Robot - Batterie Inc. [Kg] | Weight with Batteries Incl. [Kg] | 8,3 | 8,6 | 7,1 | 10,7 |
| Dimensioni Robot (lxpxh) | Robot Size (lxwxh) | 440x360x200 mm | 440x360x200 mm | 420x290x220 mm | 540x450x252 mm |
| Potenza Sonora [dB(A)] | Sound Power [dB(A)] | 65 | 65 | 59 | 59 |
| Grado di Protezione | Level of protection | IPx4 | IPx4 | IPx5 | IPx4 |

Love your smart Garden





PROline

Godere di un bellissimo prato curato senza fatica e con la praticità dell'utilizzo delle più innovative tecnologie: erba perfettamente tagliata come e quando si desidera, gestione del robot in ogni momento e consapevolezza di fare affidamento su una tecnologia efficiente e al servizio dell'utente.

Enjoy a beautiful, well-tended lawn effortlessly and with the practicality of using the latest technologies. Get perfectly cut grass when and how you want it, manage the robot at all times and rely on efficient and user-friendly technology.

I modelli della PROline di Ambrogio Robot sono progettati per coloro che ricercano la professionalità e l'eccellenza nei prodotti. Gli 8 modelli della gamma hanno tutti motori brushless, potenti batterie al litio-ioni ed evoluti sistemi di taglio, per soddisfare le esigenze di chi possiede un giardino e desidera mantenerlo al meglio, in ogni periodo dell'anno. Super connessi e gestiti dalla APP Ambrogio Remote.

AUTONOMO & EFFICIENTE

Ambrogio non necessita di lavorare per ripetuti cicli continuativi giorno e notte. Grazie alle potenti batterie e ad un'attenta programmazione, Ambrogio può riposare tutta la notte e parte del giorno (o viceversa, in relazione alle reali necessità del proprietario).

PERFORMANTE & PRECISO

Ambrogio affronta perfettamente le pendenze più difficili. Le lame in acciaio inossidabile garantiscono uniformità del taglio su qualsiasi tipologia di manto erboso.

SMART & USER-FRIENDLY

Ambrogio è capace di lavorare in ogni situazione e condizione metereologica. I sensori pioggia fanno tornare il robot alla base di ricarica in caso di pioggia, aiutano a preservare la qualità dell'erba e sono comunque disattivabili in qualsiasi momento.

The Ambrogio Robot PRO line models are designed for those who want a professional and excellent product. The 8 models in the range all have brushless motors, powerful lithium-ion batteries and advanced cutting systems, to meet the needs of garden owners who want to keep their lawn in pristine condition all year round.

Connected and managed by the Ambrogio Remote APP.

AUTONOMOUS & EFFICIENT

Ambrogio does not need to work for repeated continuous cycles during the day and night. The powerful batteries and careful programming allow Ambrogio to rest all night and part of the day (or vice versa, according to the needs of the owner).

HIGH PERFORMANCE & PRECISION

Ambrogio easily handles the most difficult slopes. The stainless steel blades ensure precise cutting on any type of grassy surface.

SMART & USER-FRIENDLY

Ambrogio is able to work in any situation and weather condition. The rain sensors, which can be turned off at any time, return the robot to the charging station in case of rain, helping to preserve the quality of the grass.

ZCS INNOVATIVE INSIDE

Ambrogio è un vero e proprio smart product; iperconnesso in Cloud tramite l'IoT. Processori di ultima generazione, ZCS Connect, Display Touch, GSM e Bluetooth. E con la nuova funzione di SMART ASSISTANT, è possibile parlare con Ambrogio (informazioni, statistiche e comandi).

PET FRIENDLY (AMICO)

Ambrogio è amico di tutti gli animali e rispetta il loro spazio.

SISTEMA DI TAGLIO SDM (SATELLITE DYNAMIC MEMORY)*

Il sistema di navigazione satellitare, basato su algoritmi evoluti, che permette al robot di riconoscere le aree di lavoro rasate di recente. Il robot crea quindi delle mappe virtuali e ricorda i tempi di lavoro impiegati per ogni zona. Elevato risparmio di tempo ed una maggior efficienza.

*disponibile su alcuni modelli

+INFINITYSYSTEM*

L'innovativo sistema di navigazione che consente a più robot di gestire contemporaneamente un'area verde, in modo intelligente e integrato.

*disponibile su alcuni modelli

ZCS INNOVATIVE INSIDE

Ambrogio is a real smart product; hyper connected to the Cloud with the Internet of Things. Innovative processors, ZCS Connect, Touch Display, GSM and Bluetooth. What's more, the new SMART ASSISTANT function allows you to talk to Ambrogio (requesting information, statistics and giving commands).

PET FRIENDLY (AMICO)

Ambrogio is a friend to all animals and respects their need for space.

SDM CUTTING SYSTEM (SATELLITE DYNAMIC MEMORY)*

The satellite navigation system, based on advanced algorithms, allows the robot to recognise the areas just mowed. The robot then creates virtual maps and remembers the working times used for each area, saving time and increasing efficiency.

*available on some models

+INFINITYSYSTEM*

The innovative navigation system that allows several robots to simultaneously manage an area, in a smart and integrated way.

*available on some models

L35

PROline



VIDEO



1.800 m²/sqm



Bluetooth Receiver + App
Bluetooth Receiver + App



Innovativo e compatto Innovative and compact

I 2 modelli della L35 - B e Deluxe - presentano al loro interno un elevato livello di innovazione. I motori brushless, gli innovativi sistemi di taglio e la nuovissima ruota in gomma flex consentono al robot di coprire aree complesse, fino a 1.800 m², nel minor tempo possibile.

The two models from the L35 line – B and Deluxe – include a high degree of innovation. The brushless motors, advanced cutting systems and the flex rubber wheel allow the robot to mow and maintain complex areas up to 1,800 m² in the least time possible.



INNOVATIVE
MOTHERBOARD



BLUETOOTH & GSM



ZCS CONNECT
(L35 Deluxe)



SMART
ASSISTANT

L35 B
1.200 m²/sqm

L35 DELUXE
1.800 m²/sqm



5 Ah litio-ioni
5 Ah lithium-ion

2:30h

Taglio consecutivo*
Continuous cutting*

18h

Giardino libero
Free Garden Time



5 Ah litio-ioni
5 Ah lithium-ion

2:30h

Taglio consecutivo*
Continuous cutting*

17h

Giardino libero
Free Garden Time



Ruota posteriore in gomma flex
Flex rubber rear wheel



Motori Brushless ad alta efficienza
High efficiency brushless motors



Ricevitore Bluetooth Per trasferire gli aggiornamenti del software da Smartphone/Tablet al robot ed utilizzare la APP Ambrogio Remote da iOS e Android.

Bluetooth Receiver To transfer software updates from Smartphone/Tablet to the robot and to use the Ambrogio Remote APP from iOS and Android.



Gestione fino a 8 aree distinte
Manage up to 8 separate areas



Sistema di taglio SDM (Satellite Dynamic Memory) (L35 Deluxe) Il sistema di navigazione satellitare, basato su algoritmi evoluti, che permette al robot di riconoscere le aree di lavoro rasate di recente. Il robot crea quindi delle mappe virtuali e ricorda i tempi di lavoro impiegati per ogni zona. Elevato risparmio di tempo ed una maggior efficienza.

SDM Cutting System (Satellite Dynamic Memory) (L35 Deluxe) The satellite navigation system, based on advanced algorithms, allows the robot to recognise the areas just mowed. The robot then creates virtual maps and remembers the working times used for each area, saving time and increasing efficiency.



ZCS Connect (L35 Deluxe) Per connettersi sempre ed ovunque con il robot.
ZCS Connect (L35 Deluxe) To connect and interact any time and anywhere with the robot.



Tastiera & LED
Keypad & LED



Lama stella 4 punto
4 point star blade



Artiglio ruota
Spike Wheel



Copertura nero lucido
Shelter garage shiny black



Copertura carbon look
Shelter garage carbon look

P. 34

*I cicli di lavoro variano in relazione all'ampiezza e alle caratteristiche dell'area. / The work cycles vary in relation to the amplitude and to the characteristics of the area.

L250 DELUXE



PROline

VIDEO



2.600 m²/sqm



Bluetooth Receiver + App
Bluetooth Receiver + App

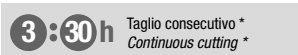
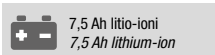
ZCS Connect (Su richiesta)
ZCS Connect (Optional)



Robusto, intuitivo e perfezionista
Robust, intuitive and flawless

Per giardini fino a 2.600 m² e che presentano fino a 8 aree verdi distinte, Ambrogio L250 Deluxe soddisfa le richieste di chi cerca un robot robusto, performante e innovativo. L'interfaccia utente con ampio display touchscreen di serie rende semplice ed intuitiva la gestione del robot.

Ambrogio L250 Deluxe is for areas up to 2,600 m² featuring up to eight separate lawn areas, and is ideal for those who want a robust, high-performance and innovative robot. The user interface with large, standard touchscreen display makes handling the robot simple and intuitive.



Motori Brushless ad alta efficienza
High efficiency brushless motors



Ruote anteriori brevettate Autonome una dall'altra nei movimenti, mantengono elevate performance di taglio anche su terreni irregolari.
Patented front wheels They move independently of each other, while maintaining high cutting performances even on uneven terrain.



Gestione fino a 8 aree distinte
Manage up to 8 separate areas



Sensore Eco Mode Per riconoscere le aree già rasate e diminuire le ore di lavoro a totale vantaggio del manto erboso e di una minor usura del robot.



Pendenze fino al 45%
Slopes up to 45%

Eco Mode Sensor To recognise the mowed areas so that the working time is reduced. This way the robot and the turf do not wear out.



Batteria litio-ioni 7,5 Ah
7.5 Ah lithium-ion battery



Ricevitore Bluetooth Per trasferire gli aggiornamenti del software da Smartphone/Tablet al robot ed utilizzare la APP Ambrogio Remote da iOS e Android.
Bluetooth Receiver To transfer software updates from Smartphone/Tablet to the robot and to use the Ambrogio Remote APP from iOS and Android.



Display Touchscreen
Touchscreen Display



Lama stella 4 punte
4 point star blade



Ruota posteriore gommata
Flex rubber rear wheel



Artiglio ruota
Spike Wheel

Copertura nero lucido
Shelter garage shiny black

L250i

PROline



VIDEO



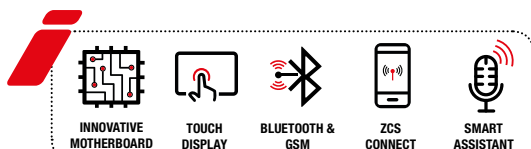
5.000 m²/sqm



Interattivo e Intelligente *Interactive and Smart*

I 2 modelli della L250i - Elite ed Elite S+ - sono un concentrato di innovazione e tecnologia. Il display touch screen, i sistemi di navigazione avanzata e il modulo ZCS Connect di serie rendono i robot altamente performanti e innovativi. Compatibili con gli assistenti vocali (SMART ASSISTANT) per una piena interazione con il robot.

The two L250i models - Elite and Elite S+ - are a concentration of innovation and technology. The touchscreen display, the advanced navigation systems and standard ZCS Connect module make the robots extremely efficient and innovative. Compatible with most voice assistants (SMART ASSISTANT) for a complete interaction with the robot.



L250i ELITE
3.200 m²/sqm

L250i ELITE S+
5.000 m²/sqm

7,5 Ah litio-ioni
7,5 Ah lithium-ion

3:30h
Taglio consecutivo*
Continuous cutting*

16h
Giardino libero
Free Garden Time

7,5 Ah litio-ioni
7,5 Ah lithium-ion

7:00h
Taglio consecutivo*
Continuous cutting*

12h
Giardino libero
Free Garden Time



Motori Brushless ad alta efficienza
High efficiency brushless motors



Ruota posteriore Flex Per un'ottima aderenza del robot al terreno, anche in caso di superficie umida.
Flex rear wheels For excellent grip on all types of terrain, even on wet surfaces.



Gestione fino a 8 aree distinte
Manage up to 8 separate areas



Ruote anteriori brevettate Autonome una dall'altra nei movimenti, mantengono elevate performance di taglio anche su terreni irregolari.

Patented front wheels They move independently from each other, while maintaining high cutting performances even on an irregular and uneven terrain.



Pendenze fino al 45%
Slopes up to 45%



Sistema di taglio SDM (Satellite Dynamic Memory) Il sistema di navigazione satellitare, basato su algoritmi evoluti, che permette al robot di riconoscere le aree di lavoro rasate di recente. Il robot crea quindi delle mappe virtuali e ricorda i tempi di lavoro impiegati per ogni zona. Elevato risparmio di tempo ed una maggior efficienza.

SDM Cutting System (Satellite Dynamic Memory) The satellite navigation system, based on advanced algorithms, allows the robot to recognise the areas just mowed. The robot then creates virtual maps and remembers the working times used for each area, saving time and increasing efficiency.



Display Touchscreen
Touchscreen Display



Lama stella 4 punte
4 point star blade



Ruota posteriore gommata
Flex rubber rear wheel



Artiglio ruota
Spike Wheel

Copertura nero lucido
Shelter garage shiny black

P.34

*I cicli di lavoro variano in relazione all'ampiezza e alle caratteristiche dell'area. / *The work cycles vary in relation to the amplitude and to the characteristics of the area.*

L350i ELITE

PROline



VIDEO



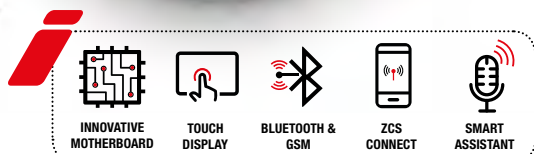
7.000 m²/sqm



Linee accattivanti ed elevata tecnologia *Attractive design and high technology*

La L350i Elite è in grado di gestire aree verdi fino a 7.000 m² e lavorare per 7 ore consecutive, mantenendo costanti le sue elevate performance di taglio. La programmazione è semplice ed intuitiva, grazie al display touch screen. Il Modulo ZCS Connect di serie garantisce sicurezza e comodità di utilizzo anche grazie alla compatibilità con gli assistenti vocali (SMART ASSISTANT).

The L350i Elite can manage lawns up to 7,000 m² and work for seven consecutive hours, while maintaining high mowing performance. The touchscreen display makes programming simple and intuitive. The standard ZCS Connect module ensures safety and ease of use also thanks to its compatibility with the most popular voice assistants (SMART ASSISTANT).



Motori Brushless ad alta efficienza
High efficiency brushless motors



Potenti batterie al litio-ioni
Powerful lithium-ion batteries



Gestione fino a 8 aree distinte
Manage up to 8 separate areas



Ruota posteriore Flex Per un'ottima aderenza del robot al terreno, anche in caso di superficie umida.
Flex rear wheel For excellent grip on all types of terrain, even on wet surfaces.



Pendenze fino al 45%
Slopes up to 45%



Sistema di taglio SDM (Satellite Dynamic Memory) Il sistema di navigazione satellitare, basato su algoritmi evoluti, che permette al robot di riconoscere le aree di lavoro rasate di recente. Il robot crea quindi delle mappe virtuali e ricorda i tempi di lavoro impiegati per ogni zona. Elevato risparmio di tempo ed una maggior efficienza.
SDM Cutting System (Satellite Dynamic Memory) The satellite navigation system, based on advanced algorithms, allows the robot to recognise the areas just mowed. The robot then creates virtual maps and remembers the working times used for each area, saving time and increasing efficiency.



Display Touchscreen
Touchscreen Display



Lama stella 4 punte
4 point star blade



Ruota posteriore gommata
Flex rubber wheel



Artiglio ruota
Spike Wheel

Copertura nero lucido
Shelter garage shiny black

*I cicli di lavoro variano in relazione all'ampiezza e alle caratteristiche dell'area. / *The work cycles vary in relation to the amplitude and to the characteristics of the area.*

L400i

PROline



VIDEO

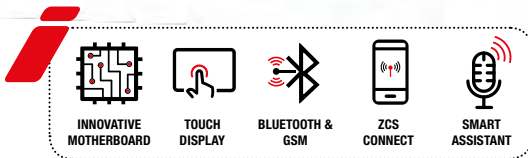




Potente ed elegante, per aree molto ampie
Powerful and elegant, for very large areas

Un robot potente dalla linea accattivante tipica del Made in Italy, che copre ampie aree verdi fino a 20.000 m², anche caratterizzate da più zone distinte. I 2 modelli della L400i sono inoltre dotati del device ZCS Connect per connettersi e interagire con il proprio Ambrogio sempre e ovunque.

A powerful robot with an attractive design typical of Italian products, which can manage gardens up to 20,000 m², even those with multiple separate areas. The two models are also equipped with the ZCS Connect module to connect and interact with Ambrogio any time and anywhere.



L400i B
10.000 m²/sqm

L400i DELUXE
20.000 m²/sqm



Motori Brushless ad alta efficienza
High efficiency brushless motors



Regolazione lama motorizzata
Blade motorisation



Gestione fino a 8 aree distinte
Manage up to 8 separate areas



Taglio perfetto anche su terreni irregolari
Perfect cut even on uneven ground



Pendenze fino al 45%
Slopes up to 45%



Ruota posteriore in gomma flex Per un'ottima aderenza del robot al terreno, anche in caso di superficie umida.
Flex rubber rear wheel For excellent grip on all types of terrain, even on wet surfaces.



Sistema di taglio SDM (Satellite Dynamic Memory) Il sistema di navigazione satellitare, basato su algoritmi evoluti, che permette al robot di riconoscere le aree di lavoro rasate di recente. Il robot crea quindi delle mappe virtuali e ricorda i tempi di lavoro impiegati per ogni zona. Elevato risparmio di tempo ed una maggior efficienza.
SDM Cutting System (Satellite Dynamic Memory) The satellite navigation system, based on advanced algorithms, allows the robot to recognise the areas just mowed. The robot then creates virtual maps and remembers the working times used for each area, saving time and increasing efficiency.



Potenti batterie al litio-ioni
Powerful lithium-ion batteries



Scocca in carbonio, resistente e leggera

Un design unico dalle linee sinuose, che unito al carbonio, rende il robot resistente e accattivante.

Lightweight and robust carbon cover

A unique design with sinuous lines, which combined with carbon, makes the robot robust and attractive.




Display Touchscreen
Touchscreen Display



Lama stella 4 punte
4 point star blade



Ruota in gomma flex
Flex rubber wheel



Punti di ricarica
Charging points

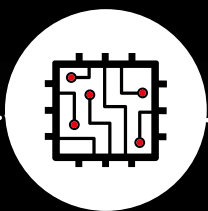


AMICO
AMICO

ZCS I INNOVATIVE INSIDE +

UN UPGRADE DI SERIE SULLE MACCHINE PIÙ PROFESSIONALI DELLA PRO line
A STANDARD UPGRADE ON MORE ADVANCED MACHINES OF THE PRO line

L250i L350i L400i




SCHEDA MADRE DI ULTIMA GENERAZIONE

I processori sono più veloci, possono elaborare una maggior quantità di dati e più velocemente, con un minor consumo energetico.

LATEST GENERATION MOTHERBOARD

The processors are faster and can process more data at higher rates, with less power consumption.



BLUETOOTH & GSM

La tecnologia di comunicazione che permette l'aggiornamento del software e la guida del robot a distanza ravvicinata.

BLUETOOTH & GSM

The communication technology that allows updating the software and driving the robot at close range.



DISPLAY TOUCH

Interattiva grazie ad uno schermo intuitivo; si può interagire con l'interfaccia grafica del sistema operativo semplicemente toccandolo con le dita, senza dover ricorrere a tasti fisici.

TOUCH DISPLAY

The interactive and intuitive touch display allows interacting with the graphic interface of the operating system by simply touching the screen with your fingers, without having to use physical keys.



SMART ASSISTANT

I modelli dotati di ZCS Connect possono interagire con l'utente grazie alla nuova funzione SMART ASSISTANT (compatibile con Siri, Google Home e Alexa). La funzione SMART ASSISTANT permette di inviare comandi vocali, informare sullo stato di funzionamento del robot e richiedere statistiche di lavoro del tuo robot.

SMART ASSISTANT

The models equipped with ZCS Connect can interact with the user thanks to the new SMART ASSISTANT function (compatible with Siri, Google Home and Alexa). The SMART ASSISTANT function allows you to send voice commands; ask for information on the functioning of the robot as well as the working statistics.



ZCS CONNECT*

Consente di connettersi ed interagire con il proprio robot sempre ed ovunque (con il proprio smartphone o tablet). Utilizzando la App Ambrogio Remote si potrà impostare i profili degli orari di lavoro del proprio robot, verificare la localizzazione (Geolocalizzazione), isolare e/o lavorare specifiche zone del giardino (Go Away), monitorare lo stato del robot e ricevere alert quando esce dal giardino (Geofence alarm, un evoluto sistema di antifurto). Grazie alle funzioni Go Home e Work Now è possibile forzare il rientro alla stazione di ricarica e il lavoro nel giardino.

*Il modulo richiede una copertura e una connessione di trasferimento dati della rete del proprio Paese. Contattare il proprio rivenditore per informarsi sulle frequenze necessarie e per verificare i requisiti di funzionamento nella propria Nazione. Traffico dati gratuito per due anni . Rinnovabile alla scadenza.

ZCS CONNECT*

Connect and interact with the robot any time and anywhere (with your own smartphone or tablet). By using the Ambrogio Remote App it is possible to set up the robot time profiles, verify location (geo localisation), isolate and/or work on specific areas of the garden (Go Away), monitor the status of the robot and receive alerts when it comes out of the garden (Geo fence alarm, an evolved anti-theft system). Thanks to the Go Home and Work Now functions, it is possible to force the robot to return to the charging station or to work in the garden.

*The module requires coverage and a data transfer connection of your country's network. Contact your dealer to inquire about the necessary frequencies and to verify the operating requirements in your country. Free data traffic for two years. Renewable on expiry.



| DESCRIZIONE MODELLI | MODELS DESCRIPTION | L35 B |
|--|---|------------------------------------|
| POTENZA | POWER | |
| Massima superficie di taglio [m ²] (-20%)* | Maximum cutting surface [m ²] (-20%)* | 1.200 |
| Tipologia Motore | Motor type | Brushless |
| Batteria Litio-Ione (25,9V) | Lithium-Ion Battery (25,9V) | 2x2,5 Ah |
| Pendenza Ammissibile (%) | Max permissible Slope (%) | 45% |
| Pendenza Massima (%) | Max. Slope (%) | 35% |
| Pendenza sul bordo esterno o filo perimetrale (%) | Slope on the outer edge or perimeter wire (%) | 20% |
| Tempo Medio di Lavoro [h] (+/-20%) | Average Working Time [h] (+/-20%) | 02:30 |
| Modalità di Ricarica | Recharge Mode | Contatto/Contact |
| SISTEMA DI TAGLIO | CUTTING SYSTEM | |
| Tipo di Lama | Blade Type | Stella 4 Punte/4 Point Star Blade |
| Larghezza di Taglio [cm] | Cutting Width [cm] | 25 |
| Altezza di Taglio (min-max) [mm] | Cutting Height (min-max) [mm] | 25-60 |
| Metodo di Taglio Spirale | Spiral Cutting System | Si/Yes |
| Metodo di Taglio "SDM" | "SDM" Cutting System | No/No |
| Metodo di Taglio "+ Infinity" | "+ Infinity" Cutting System | No/No |
| Trazione Autolivellante | Self-Levelling | - |
| Eco Mode | Eco Mode | Si/Yes |
| Sensore Pioggia | Rain Sensor | Si/Yes |
| Zone Gestite Compresa la Principale | Manageable Areas Including the Main | 8 |
| NAVIGAZIONE | NAVIGATION | |
| Modulo ZCS Connect (GPS, GSM) | ZCS Connect Module (GPS, GSM) | Su richiesta/Optional |
| DISPOSITIVI DI CONTROLLO | CONTROL DEVICES | |
| Interfaccia Utente | User Interface | Tastiera & LED/Keypad & LED |
| APP Control | APP Control | Bluetooth/Bluetooth |
| Ricevitore Bluetooth | Bluetooth Receiver | Si/Yes |
| Smart Assistant | Smart Assistant | Incluso in/Included in ZCS Connect |
| AMICO | AMICO | Su richiesta/Optional |
| SICUREZZA | SAFETY | |
| PIN di Sicurezza | Safety PIN | PIN Code via APP |
| DOTAZIONE DI SERIE PER INSTALLAZIONE | STANDARD EQUIPMENT FOR INSTALLATION | |
| Lunghezza Filo Perimetrale [mt] | Perimeter Wire Length [mt] | 0 |
| Chiodi di Fissaggio | Fixing nails | 20 |
| Base di Ricarica | Charging Station | Si/Yes |
| Copertura Base di Ricarica | Recharging base cover | Su richiesta/Optional |
| CARATTERISTICHE | FEATURES | |
| Peso Robot - Batterie Inc. [Kg] | Weight with Batteries Incl. [Kg] | 11 |
| Dimensioni Robot (lpxh) | Robot Size (lwxh) | 540X450X252 mm |
| Profilo Ruota | Wheel Profile | Gomma Flex/Flex Rubber |
| Potenza Sonora [dB(A)] | Sound power [dB(A)] | 59 |
| Grado di Protezione | Level of protection | IPx4 |

*m² riferiti alla massima performance delle batterie. In base alle condizioni dell'erba, del manto erboso e della complessità dell'area di taglio.

*sqm referring to the maximum performance of the batteries. Based on the conditions of the grass, the turf and the complexity of the cutting area.



| L35 Deluxe | L250 Deluxe | L250i Elite | L250i Elite S+ | L350i Elite |
|-----------------------------------|------------------------------------|-----------------------------------|-----------------------------------|-----------------------------------|
| 1.800 | 2.600 | 3.200 | 5.000 | 7.000 |
| Brushless | Brushless | Brushless | Brushless | Brushless |
| 2x2,5 Ah | 1x7,5 Ah | 1x7,5 Ah | 2x7,5 Ah | 1x15 Ah |
| 45% | 45% | 45% | 45% | 45% |
| 35% | 35% | 35% | 35% | 35% |
| 20% | 20% | 20% | 20% | 20% |
| 02:30 | 03:30 | 03:30 | 07:00 | 07:00 |
| Contatto/Contact | Contatto/Contact | Contatto/Contact | Contatto/Contact | Contatto/Contact |
| Stella 4 Punte/4 Point Star Blade | Stella 4 Punte/4 Point Star Blade | Stella 4 Punte/4 Point Star Blade | Stella 4 Punte/4 Point Star Blade | Stella 4 Punte/4 Point Star Blade |
| 25 | 29 | 29 | 29 | 36 |
| 25-60 | 25-70 | 25-70 | 25-70 | 24-64 |
| Si/Yes | Si/Yes | Si/Yes | Si/Yes | Si/Yes |
| Si/Yes | No/No | Si/Yes | Si/Yes | Si/Yes |
| No/No | No/No | Si/Yes | Si/Yes | Si/Yes |
| - | Si/Yes | Si/Yes | Si/Yes | - |
| Si/Yes | Si/Yes | Si/Yes | Si/Yes | Si/Yes |
| Si/Yes | Si/Yes | Si/Yes | Si/Yes | Si/Yes |
| 8 | 8 | 8 | 8 | 8 |
| Si/Yes | Su richiesta/Optional | Si/Yes | Si/Yes | Si/Yes |
| Tastiera & LED/Keypad & LED | Display Touch/Touchscreen Display | Display Touch/Touchscreen Display | Display Touch/Touchscreen Display | Display Touch/Touchscreen Display |
| Bluetooth-GSM/Bluetooth-GSM | Bluetooth/Bluetooth | Bluetooth-GSM/Bluetooth-GSM | Bluetooth-GSM/Bluetooth-GSM | Bluetooth-GSM/Bluetooth-GSM |
| Si/Yes | Si/Yes | Si/Yes | Si/Yes | Si/Yes |
| Si/Yes | Incluso in/Included in ZCS Connect | Si/Yes | Si/Yes | Si/Yes |
| Su richiesta/Optional | Su richiesta/Optional | Su richiesta/Optional | Su richiesta/Optional | Su richiesta/Optional |
| PIN Code via App & Geofence | PIN Code | Pin & Geofence | Pin & Geofence | Pin & Geofence |
| 0 | 0 | 0 | 0 | 0 |
| 20 | 20 | 20 | 20 | 20 |
| Si/Yes | Si/Yes | Si/Yes | Si/Yes | Si/Yes |
| Su richiesta/Optional | Su richiesta/Optional | Su richiesta/Optional | Su richiesta/Optional | Su richiesta/Optional |
| 11 | 15,3 | 15,3 | 16,2 | 18,4 |
| 540X450X252 mm | 580x500x290 mm | 580x500x290 mm | 580x500x290 mm | 700x490x300 mm |
| Gomma Flex/Flex Rubber | Gomma Flex/Flex Rubber | Gomma Flex/Flex Rubber | Gomma Flex/Flex Rubber | Gomma Flex/Flex Rubber |
| 59 | 63 | 63 | 63 | 69 |
| IPx4 | IPx4 | IPx4 | IPx4 | IP44 |



| DESCRIZIONE MODELLI | MODELS DESCRIPTION | L400i B | L400i Deluxe |
|--|---|-----------------------------------|-----------------------------------|
| POTENZA | POWER | | |
| Massima superficie di taglio [m ²] (-20%)* | Maximum cutting surface [m ²] (-20%)* | 10.000 | 20.000 |
| Tipologia Motore | Motor type | Brushless | Brushless |
| Batteria Litio-Ione (25,9V) | Lithium-Ion Battery (25,9V) | 2x15Ah | 4x15Ah |
| Pendenza Ammissibile (%) | Max permissible Slope (%) | 45% | 45% |
| Pendenza Massima (%) | Max. Slope (%) | 35% | 35% |
| Pendenza sul bordo esterno o filo perimetrale (%) | Slope on the outer edge or perimeter wire (%) | 20% | 20% |
| Tempo Medio di Lavoro [h] (+-20%) | Average Working Time [h] (+-20%) | 06:00 | 11:00 |
| Modalità di Ricarica | Recharge Mode | Contatto/Contact | Contatto/Contact |
| SISTEMA DI TAGLIO | CUTTING SYSTEM | | |
| Tipo di Lama | Blade Type | Stella 4 Punte/4 Point Star Blade | Stella 4 Punte/4 Point Star Blade |
| Larghezza di Taglio [cm] | Cutting Width [cm] | 84 (3 dischi)/84 (3 discs) | 84 (3 dischi)/84 (3 discs) |
| Altezza di Taglio (min-max) [mm] | Cutting Height (min-max) [mm] | 25-70 | 25-70 |
| Regolazione Altezza Lama | Cutting Height Adjustment | Motorizzata/Automatic | Motorizzata/Automatic |
| Metodo di Taglio "SDM" | "SDM" Cutting System | Si/Yes | Si/Yes |
| Metodo di Taglio "+ Infinity" | "+ Infinity" Cutting System | Si/Yes | Si/Yes |
| Eco Mode | Eco Mode | Si/Yes | Si/Yes |
| Sensore Pioggia | Rain Sensor | Si/Yes | Si/Yes |
| Zone Gestite Compresa la Principale | Manageable Areas Including the Main | 8 | 8 |
| NAVIGAZIONE | NAVIGATION | | |
| Modulo ZCS Connect (GPS, GSM) | ZCS Connect Modulo (GPS, GSM) | Si/Yes | Si/Yes |
| DISPOSITIVI DI CONTROLLO | CONTROL DEVICES | | |
| Interfaccia Utente | User Interface | Display Touch/Touchscreen Display | Display Touch/Touchscreen Display |
| APP Control | APP Control | Bluetooth-GSM/Bluetooth-GSM | Bluetooth-GSM/Bluetooth-GSM |
| Ricevitore Bluetooth | Bluetooth Receiver | Si/Yes | Si/Yes |
| Smart Assistant | Smart Assistant | Si/Yes | Si/Yes |
| AMICO | AMICO | Su richiesta/Optional | Su richiesta/Optional |
| SICUREZZA | SAFETY | | |
| PIN di Sicurezza | Safety PIN | Pin & Geofence | Pin & Geofence |
| DOTAZIONE DI SERIE PER INSTALLAZIONE | STANDARD EQUIPMENT FOR INSTALLATION | | |
| Lunghezza Filo Perimetrale [mt] | Perimeter Wire Length [mt] | 0 | 0 |
| Chiodi di Fissaggio | Fixing nails | 100 | 100 |
| Base di Ricarica | Charging Station | Si/Yes | Si/Yes |
| Copertura Base di Ricarica | Recharging base cover | - | - |
| CARATTERISTICHE | FEATURES | | |
| Peso Robot - Batterie Inc. [Kg] | Weight with Batteries Incl. [Kg] | 45 | 49 |
| Dimensioni Robot (lpxh) | Robot Size (lwxh) | 1.200x977x372 mm | 1.200x977x372 mm |
| Profilo Ruota | Wheel Profile | Gomma Flex/Flex Rubber | Gomma Flex/Flex Rubber |
| Potenza Sonora [dB(A)] | Sound power[dB(A)] | 69 | 69 |
| Grado di Protezione | Level of protection | IP44 | IP44 |

*m² riferiti alla massima performance delle batterie. In base alle condizioni dell'erba, del manto erboso e della complessità dell'area di taglio.

*sqm referring to the maximum performance of the batteries. Based on the conditions of the grass, the turf and the complexity of the cutting area.

GAMMA
RANGE



NEXTline

Live in the Future



LA NUOVA GENERAZIONE DI ROBOT RASAERBA THE NEW GENERATION OF ROBOTIC LAWNMOWERS

Nell'era della digitalizzazione, dell'Internet of Things, del Cloud, della connettività, ma anche della personalizzazione e della flessibilità delle funzioni degli smart products, nasce la rivoluzionaria NEXT line.

The revolutionary NEXT Line was born in the era of digital technology, of Internet of Things, Cloud and connectivity, but also of the customisation and flexibility of smart products.

La generazione Z (post Millennials) di robot rasaerba targati ZCS, totalmente proiettata nel futuro che anticipa ogni esigenza di taglio erba e di gestione autonoma e controllata. La NEXT line si allarga e presenta nuovi modelli in grado di coprire qualsiasi metratura di giardino con le più complesse caratteristiche.

IPERTECNOLOGICO & CONNESSO

Nuove smart technologies a bordo che permettono di gestire e controllare il robot ovunque l'utente si trovi, alte performance, iperconnesso in Cloud tramite IoT, Display Touch, gestione/controllo/monitoraggio in remoto grazie alla APP e compatibile con gli assistenti vocali.

AFFIDABILITA' & GARANZIA

Materiali di alta qualità, struttura solida e affidabile. Prestazioni altissime con una massima affidabilità garantita fino a 6 anni*.

*solo per modelli 4.0 e 4.36.

MODULARE & PERSONALIZZABILE

La NEXT line mette a disposizione KIT Power Unit con i quali Ambrogio cambia le proprie funzionalità e prestazioni. Ambrogio 4.0, con 2 modelli Basic ed Elite e la 4.36 si trasformano in tanti modelli declinabili in diversi robot rasaerba: modulari, snodati, adattabili alle diverse esigenze di giardino, intuitivi, motori brushless, ruote con profilo gommato. Ideali per giardini di medie dimensioni, si possono adattare a spazi più piccoli oppure sempre più grandi, adottando gli appositi kit Power Unit.

PET FRIENDLY (AMICO)

Ambrogio è amico di tutti gli animali e rispetta il loro spazio.

SISTEMA DI TAGLIO SDM (SATELLITE DYNAMIC MEMORY)*

Il sistema di navigazione satellitare, basato su algoritmi evoluti, che permette al robot di riconoscere le aree di lavoro rasate di recente. Il robot crea quindi delle mappe virtuali e ricorda i tempi di lavoro impiegati per ogni zona. Elevato risparmio di tempo ed una maggior efficienza.

*disponibile su alcuni modelli

+INFINITYSYSTEM*

L'innovativo sistema di navigazione che consente a più robot di gestire contemporaneamente un'area verde, in modo intelligente e integrato.

*disponibile sui modelli 4.0 Elite e 4.36

The Z (post-millennial) generation of ZCS robotic lawnmowers was designed to anticipate future needs in lawn mowing and autonomous and controlled management. The NEXT line expands and presents new models able to cover any garden area even the ones with the most complex features.

HIGHLY TECHNOLOGICAL & CONNECTED

New on-board smart technologies make it possible to manage and control the robot wherever the user is located, high performance, highly connected in the Cloud via IoT, Display Touch, remote management/control/monitoring thanks to the APP, which is compatible with any voice assistants.

RELIABILITY & WARRANTY

High quality materials, solid and reliable structure. High performances with maximum reliability guaranteed up to 6 years.*

*only for 4.0 and 4.36 models.

MODULAR & CUSTOMISABLE

The NEXT line is equipped with a Power Unit KIT that can be used by Ambrogio to implement its functionality and performance. Ambrogio 4.0, with the two Basic and Elite models and the 4.36 model, can be transformed into different models, resulting in different robotic lawnmowers: modular, articulated, adapted to different garden needs, intuitive, brushless motors, wheels with rubberised profile. Ideal for medium-sized gardens, they can be adapted to smaller or larger spaces with the use of the special Power Unit kits.

PET FRIENDLY (AMICO)

Ambrogio is friend to all animals and respects their need for space.

SDM CUTTING SYSTEM (SATELLITE DYNAMIC MEMORY)*

The satellite navigation system, based on advanced algorithms, allows the robot to recognise the areas just mowed. The robot then creates virtual maps and remembers the working times used for each area, saving time and increasing efficiency.

*available on some models

+INFINITYSYSTEM*

The innovative navigation system that allows several robots to manage simultaneously an area, in a smart and integrated way.

*only for 4.0 Elite and 4.36 models.

TWENTY

NEXTline



VIDEO

1.300 m²/sqm

La piccolina della nuova generazione
The baby of the new generation



Un mini robot rasaerba creato per essere ancora meno impattante con l'ambiente e dotato delle più evolute funzionalità. I processori di ultima generazione, i motori brushless, le potenti batterie e la lama da 18 cm consentono al robot di gestire fino a 4 aree distinte. Ottima efficienza con risultati perfetti e rapidi con un robot di appena 7 kg e 42 cm di grandezza. I modelli Elite ed Elite S+ sono dotati del modulo ZCS Connect che consente di gestire, comunicare e monitorare a distanza il lavoro in giardino. È inoltre compatibile con gli assistenti vocali (SMART ASSISTANT) e con AMICO.

A mini robotic lawnmower created to have even less impact on the environment and equipped with the most advanced features. The latest generation processors, brushless motors, powerful batteries and 18 cm blade allow the robot to manage up to 4 separate areas. Excellent efficiency with perfect and fast results from a robot weighing just 7 kg and measuring 42 cm. The Elite and Elite S+ models are equipped with connect module that allows you to manage, interact with and monitor the functions of the robot remotely. It is also compatible with voice assistants (SMART ASSISTANT) and with AMICO.

TWENTY deluxe

Not Available in Australia

TWENTY elite

1.000 m²/sqm

TWENTY elite s+

1.300 m²/sqm

NEW



Smart Assistant (Elite e Elite S+)
Smart Assistant (Elite and Elite S+)



Processori di ultima generazione
Next generation processors



Bluetooth & GSM
Bluetooth & GSM



ZCS Connect
ZCS Connect



Tastiera & LED
Keypad & LED



Tastiera comandi
Keypad commands



Lama 18 cm
18 cm blade



Ruote posteriori gommate
Flex rubber rear wheels



Copertura nero lucido
Shelter garage shiny black



AMICO
AMICO

P. 34



IL ROBOT CREATO SU MISURA GARANTITO FINO A 6 ANNI!

THE CUSTOMISED ROBOT THAT COMES COMPLETE WITH A UP TO 6-YEAR WARRANTY!

Ambrogio 4.0 e 4.36 sono i primi robot da giardino della nuova era digitale che rivoluzionano la robotica da giardinaggio. Dotato di nuova piattaforma tecnologica, design futuristico e struttura snodata evoluta, Ambrogio consente di gestire al meglio terreni sconnessi e di adattarsi a diverse forme e dimensioni di area verde.

Ognuno potrà personalizzare il proprio robot scegliendo il modello ed uno dei kit realizzati per coprire le esigenze più diversificate.

Tutti i Power Unit sono caratterizzati da batterie intelligenti!

Batterie al litio-ioni dotate di tecnologia Bluetooth per scambiare informazioni con la scheda madre, ottimizzare la ricarica e il consumo di energia, controllare lo stato di salute della batteria stessa.

La scelta dei Power Units comporta un upgrade della macchina stessa: la potenza delle batterie e la velocità nei tempi di ricarica permettono di coprire diverse metrature di giardino in modo più efficiente ovvero con tempi di lavoro più prolungati e tempi di ricarica più brevi, se associate ai modelli di Ambrogio 4.0 e 4.36.

Studiata anche una doppia e tripla ruota che permette una maggiore stabilità e aderenza con una minor pressione sul prato. Possibile anche inserire l'artiglio che aiuta la movimentazione del robot nei terreni più umidi e con pendenze. Il giardino sarà così libero da intralci con la possibilità di godere appieno del proprio spazio all'aria aperta perfettamente curato.

Ambrogio 4.0 and 4.36 are the first garden robots of the new digital era to revolutionise gardening robotics. Equipped with a new technological platform, futuristic design and state-of-the-art jointed structure, Ambrogio allows managing uneven terrain in a better way and to adapt to gardens of different shapes and sizes.

Users can customise their robot by selecting one of the kits designed to meet the most varied needs.

All the Power Units come with smart batteries!

Lithium-ion smart batteries are equipped with Bluetooth technology to exchange information with the motherboard, to optimise charging and power consumption, and to monitor the state of health of the battery itself.

The choice of the Power Units involves an upgrade to the machine itself: the battery power and charging speed allow managing gardens of different sizes in a more efficient way with longer working times and shorter charging times if associated with the Ambrogio 4.0 and 4.36 models.

A double and triple wheel has also been designed to allow greater stability and grip with less pressure on the lawn. A spike can also be fitted to help the robot move over wet terrain and slopes. The garden will be free of obstacles so that you can fully enjoy your beautifully-manicured outdoor space.

NOT AVAILABLE IN AUSTRALIA

Power Unit LIGHT



solo 4.0 Basic
4.0 Basic only



Ricarica a contatto
Contact charging

Batteria
Battery
2,9 Ah

Caricabatteria
Battery Charger
2.0 A

Tempo Lavoro
Working Time
1:30 h

Tempo Ricarica
Recharging Time
2:00 h

Power Unit MEDIUM



Ricarica a contatto
Contact charging

Batteria
Battery
5,8 Ah

Caricabatteria
Battery Charger
5.0 A

Tempo Lavoro
Working Time
3:00 h | 2:45 h
4.0 Basic | 4.0 Elite

Tempo Ricarica
Recharging Time
1:30 h

Power Unit PREMIUM



Ricarica a contatto
Contact charging

Batteria
Battery
8,7 Ah

Caricabatteria
Battery Charger
8.0 A

Tempo Lavoro
Working Time
4:00 h | 3:45 h
4.0 Basic | 4.0 Elite

Tempo Ricarica
Recharging Time
1:30 h

Power Unit EXTRA PREMIUM



solo 4.0 Elite
4.0 Elite only



Ricarica Induttiva
Inductive charging

Batteria
Battery
8,7 Ah

Caricabatteria
Battery Charger
8.0 A

Tempo Lavoro
Working Time
3:45 h

Tempo Ricarica
Recharging Time
1:30 h

Power Unit ULTRA PREMIUM



solo 4.36 Elite
4.36 Elite only



Ricarica a contatto
Contact charging

Batteria
Battery
10.35Ah

Caricabatteria
Battery Charger
10.0 A

Tempo Lavoro
Working Time
4:00 h

Tempo Ricarica
Recharging Time
1:30 h

4.0 basic

NEXTline



VIDEO

2.200 m²/sqm*

Il robot snodato che si trasforma
The articulated robot that transforms itself

NOT AVAILABLE IN AUSTRALIA



Il modello 4.0 Basic è ideale per chi desidera un robot semplice e affidabile che si adatta ai cambiamenti. La sua struttura flessibile ma solida e sicura consente l'installazione dei 3 diversi tipi di Power Unit, che le permettono di trasformarsi da robot per le piccole e medie aree (con Power Unit Light fino a 1.000 m² o con Power Unit Medium fino a 1.400 m²) a una soluzione che copre fino a 2.200 m² (con Power Unit Premium) con estrema precisione. I motori brushless, le ruote con profilo gommato ed il bumper morbido completano il profilo di un robot innovativo che risponde alle esigenze più variegate. Dotato di ricevitore Bluetooth, si gestisce autonomamente da APP. Anche il nuovo design permette una gestione sempre più autonoma: la scocca studiata sulla lama consente un'autopulizia rapida e sicura.

The 4.0 Basic model is ideal for those who require a simple, reliable robot that can adapt to changes. Its flexible yet solid and safe structure enables the installation of three different types of Power Units, that allow it to be converted from a robot for small to medium-sized gardens (with Power Unit Light up to 1,000 m² or with Power Unit Medium up to 1,400 m²) to a solution that covers up to 2,200 m² (with Power Unit Premium) with extreme accuracy. The brushless motors, rubber profile wheels and soft bumpers complete the characteristics of an innovative robot that meets all sort of needs. Equipped with a Bluetooth Receiver that can be independently controlled by a dedicated APP. Its new design also allows greater autonomy: with a deck engineered around the blade, it provides quick and safe self-cleaning.

Power Unit LIGHT



1.000*
m²/sqm

consigliato / suggested
800 m²/sqm

Power Unit MEDIUM



1.400*
m²/sqm

consigliato / suggested
1.200 m²/sqm

Power Unit PREMIUM



2.200*
m²/sqm

consigliato / suggested
1.800 m²/sqm



Ricarica a contatto
Contact charging



Processori di ultima generazione
Next generation processors



App Bluetooth
App Bluetooth



Batterie intelligenti
Smart batteries



Ruote profilo gommato
Rubber wheels



Tastiera & LED
Keypad & LED

* Piattaforma predisposta per le superfici di lavoro indicate, in condizioni di taglio ideali: prato in piano, forma rettangolare semplice, assenza di ostacoli, assenza di zone aggiuntive e velocità di crescita del prato modesta.

* The platform is designed for work indicated surfaces, in ideal cutting conditions: a simple, rectangular-shaped flat lawn, without any obstacles or additional areas and a moderate lawn growth speed.



Snodo
Jointed



Autopulizia
Self-cleaning



Tastiera & LED
Keypad & LED



Lama 25 cm
25 cm blade



Doppia ruota profilo gommato
Double tyred rubber wheel



Artiglio ruota
Spike Wheel



Copertura nero lucido
Shelter garage shiny black

P. 34

4.0 elite

NEXTline

3.500 m²/sqm*

Super Smart, Super Flex ... il futuro è già qui!
Super Smart, Super Flex ... the future is already here!

NOT AVAILABLE IN AUSTRALIA



Il modello Elite combina le caratteristiche della flessibilità e della modularità all'innovazione tecnologica in chiave 4.0. Monta a bordo il device ZCS Connect, che unito al GPS, Bluetooth e GSM, permette la connessione 24/24 h al robot ovunque, in tutta sicurezza. È possibile arrestare, avviare, escludere le aree da tagliare e monitorare il robot con un semplice touch. E grazie al Geofence Alarm il sistema avvisa quando il robot esce dal giardino. In questo modo sarai sempre informato sui movimenti e sugli spostamenti del tuo Ambrogio 4.0. Un sistema evoluto di antifurto. Combinabile con la Power Unit Medium, Premium e Extra Premium passa dai 2.200 ai 3.500 m². Con il Kit Extra Premium è possibile dotare il robot di ricarica induttiva: sarà sufficiente uno sfioro con la base, sempre più piccola e meno ingombrante, e Ambrogio si ricaricherà ovunque. La ricarica ad induzione permette di evitare la consueta pulizia dei contatti. Anche la regolazione dell'altezza lama, ora motorizzata, è facilmente azionabile per facilitare l'utilizzo del proprio robot. La tecnologia ZCS è più user friendly ed interattiva: facilità di utilizzo e completa autonomia nella gestione del tuo prato. È inoltre compatibile con gli assistenti vocali (SMART ASSISTANT) e con AMICO. Sempre, ovunque, comunque... super smart Ambrogio!

Power Unit MEDIUM



2.200
m²/sqm

consigliato / suggested
1.800 m²/sqm

Power Unit PREMIUM



3.500
m²/sqm

consigliato / suggested
3.200 m²/sqm

Power Unit EXTRA PREMIUM



3.500
m²/sqm

consigliato / suggested
3.200 m²/sqm

The Elite model combines flexibility and modularity with 4.0 technological innovation. It is built around the ZCS Connect module that, together with the GPS, Bluetooth and GSM technology, enables the connection of the robot anytime and anywhere, in total safety. It is possible to stop, start, exclude areas to be cut and monitor the robot with a simple touch of a button. Thanks to the Geofence Alarm, the system makes it possible to warn the user when the robot leaves the garden area. This way, you will always be aware of the movements that your Ambrogio 4.0 makes. It is also fitted with a state-of-the-art anti-theft system. It can be combined with the Medium, Premium and Extra Premium Power Units ranging between 2,200 and 3,500 m². The Extra Premium kit makes it possible to equip the robot with the inductive recharge device. Ambrogio only has to brush against the station, now smaller and less bulky, to recharge itself anywhere. Induction recharging avoids the usual cleaning of the contacts. The blade height is easy to adjust, in fact, it is now motorised, thus facilitating the use of your robot. The ZCS technology is more user-friendly and interactive: enabling the easier management of your lawn in a completely autonomous manner. It is also compatible with voice assistants (SMART ASSISTANT) and with AMICO.

Always, anywhere, anytime... super smart Ambrogio!

* Piattaforma predisposta per le superfici di lavoro indicate, in condizioni di taglio ideali: prato in piano, forma rettangolare semplice, assenza di ostacoli, assenza di zone aggiuntive e velocità di crescita del prato modesta.

* The platform is designed for work indicated surfaces, in ideal cutting conditions: a simple, rectangular-shaped flat lawn, without any obstacles or additional areas and a moderate lawn growth speed.



Display touch screen
Touchscreen display



6 cutter
6 cutter



Ricarica Induttiva
Inductive charging



Artiglio ruota
Spike Wheel



Copertura nero lucido
Shelter garage shiny black

P. 34



VIDEO



NOT AVAILABLE IN AUSTRALIA



Smart Assistant
Smart Assistant



Processori di ultima generazione
Next generation processors



Bluetooth & GSM
Bluetooth & GSM



ZCS Connect
ZCS Connect



Batterie intelligenti
Smart batteries



Regolazione lama motorizzata
Blade motorisation



Snodo
Jointed



Autopulizia
Self-cleaning



Ruote profilo gommato
Rubber wheels



Display touch
Touch Display



Sistema di taglio SDM (Satellite Dynamic Memory) Il sistema di navigazione satellitare, basato su algoritmi evoluti, che permette al robot di riconoscere le aree di lavoro rasate di recente. Il robot crea quindi delle mappe virtuali e ricorda i tempi di lavoro impiegati per ogni zona. Elevato risparmio di tempo ed una maggior efficienza.

SDM Cutting System (Satellite Dynamic Memory) The satellite navigation system, based on advanced algorithms, allows the robot to recognise the areas just mowed. The robot then creates virtual maps and remembers the working times used for each area, saving time and increasing efficiency.



Inquadra la foto con
l'APP Ambrogio Remote
per vedere il video

*Scan the photo with the
Ambrogio Remote APP
to see the video*



4.36 elite

NEXTline

6.000 m²/sqm

Potente e Snodata
Powerful and jointed



VIDEO



NOT AVAILABLE IN AUSTRALIA



Grazie alla sua potente batteria e alla lama di 36 cm, il modello Ambrogio 4.36 Elite è in grado di gestire aree di grandi dimensioni. Con il kit Power Unit ULTRA PREMIUM, il robot è capace di lavorare per oltre 4 ore fino a 6.000 m². Super accessoriata con le più evolute tecnologie (Display Touch, ZCS Connect, GPS, Bluetooth e GSM), è abilissimo nel lavoro in team. È inoltre compatibile con gli assistenti vocali (SMART ASSISTANT) e con AMICO.

The powerful battery and the 36 cm blade of the Ambrogio 4.36 Elite model allow it to handle large areas. With the ULTRA PREMIUM Power Unit Kit, the robot is able to work for over 4 hours, up to 6,000 sqm. It comes highly equipped with all the latest technologies (Display Touch, ZCS Connect, GPS, Bluetooth and GSM), and has a high capability to work in a team with other robots. It is also compatible with voice assistants (SMART ASSISTANT) and with AMICO.

Power Unit ULTRA PREMIUM



6.000
m²/sqm



Sistema di taglio SDM (Satellite Dynamic Memory) Il sistema di navigazione satellitare, basato su algoritmi evoluti, che permette al robot di riconoscere le aree di lavoro rasate di recente. Il robot crea quindi delle mappe virtuali e ricorda i tempi di lavoro impiegati per ogni zona. Elevato risparmio di tempo ed una maggior efficienza.

SDM Cutting System (Satellite Dynamic Memory) The satellite navigation system, based on advanced algorithms, allows the robot to recognise the areas just mowed. The robot then creates virtual maps and remembers the working times used for each area, saving time and increasing efficiency.



Smart Assistant
Smart Assistant



Processori di ultima generazione
Next generation processors



Bluetooth & GSM
Bluetooth & GSM



ZCS Connect
ZCS Connect



Batterie intelligenti
Smart batteries



Regolazione lama motorizzata
Blade motorisation



Snodo
Jointed



Autopulizia
Self-cleaning



Ruote profilo gommato
Rubber wheels



Display touch
Touch Display



Display touch screen
Touchscreen display



Lama stella 4 punte
4 point star blade



Tripla ruota profilo gommato
Triple rubber wheel



Artiglio ruota
Spike Wheel



Copertura nero lucido
Shelter garage shiny black

P.34



NOT AVAILABLE IN AUSTRALIA


Zucchetti Centro Sistemi estende sui robot Ambrogio 4.0 Basic ed Elite e su Ambrogio 4.36 la garanzia fino a 6 anni!


Zucchetti Centro Sistemi extends, on the Ambrogio 4.0 Basic and Elite and on the Ambrogio 4.36, the warranty up to 6 years!


Garanzia fino a 6 anni

2 **anni di garanzia**
con le condizioni e limitazioni indicate nel libretto di garanzia

+
4 **anni di estensione**

 ai componenti plastici non soggetti ad usura che presentino difetti di fabbricazione.

 ai componenti elettronici ad esclusione delle limitazioni indicate nel libretto di garanzia.


 ai motori di taglio e trazione limitati fino a 5.000 ore di funzionamento.


Perché l'estensione di garanzia sia valida è obbligatorio eseguire regolari tagliandi invernali, registrare il tagliando nel portale del costruttore, farsi rilasciare e conservare le attestazioni debitamente compilate.


Warranty up to 6 years

2 **year warranty**
covering the conditions and limitations stated in the warranty booklet

+
4 **year extension**

 to the warranty covering plastic components that are not subject to wear and tear that have manufacturing defects.

 to the warranty covering electronic components excluding the limitations specified in the warranty booklet.

 to the warranty covering cutting and propulsion motors limited up to 5,000 hours of operation.

To validate the warranty extension, it is mandatory to carry out regular winter servicing, to register such servicing on the manufacturer's website, to request the issuing and the appropriate filing of the relative, duly-completed certifications.



| DESCRIZIONE MODELLI | MODELS DESCRIPTION | TWENTY Deluxe | TWENTY Elite | TWENTY Elite S+ |
|--|---|------------------------------------|-----------------------------------|-----------------------------------|
| POTENZA | POWER | Not Available in Australia | | |
| Massima superficie di taglio [m ²] (-20%)* | Maximum cutting surface [m ²] (-20%)* | 700 | 1.000 | 1.300 |
| Tipologia Motore | Motor type | Brushless | Brushless | Brushless |
| Pendenza Ammissibile (%) | Max. permissible Slope (%) | 45% | 45% | 45% |
| Pendenza Massima (%) | Max. Slope (%) | 35% | 35% | 35% |
| Pendenza sul bordo esterno o filo perimetrale (%) | Slope on the outer edge or perimeter wire (%) | 20% | 20% | 20% |
| SISTEMA DI TAGLIO | CUTTING SYSTEM | | | |
| Tipo di Lama | Blade Type | Stella 4 Punte/4 Point Star Blade | Stella 4 Punte/4 Point Star Blade | Stella 4 punte/4 Point Star Blade |
| Larghezza di Taglio [cm] | Cutting Width [cm] | 18 | 18 | 18 |
| Altezza di Taglio (min-max) [mm] | Cutting Height (min-max) [mm] | 25-70 | 25-70 | 25-70 |
| Regolazione Altezza Taglio | Cutting Height Adjustment | Manuale/Manual | Manuale/Manual | Manuale/Manual |
| Metodo di Taglio Spirale | Spiral Cutting System | Si/Yes | Si/Yes | Si/Yes |
| Metodo di taglio "SDM" | "SDM" Cutting System | No/No | Si/Yes | Si/Yes |
| Metodo di Taglio "+ Infinity" | "+ Infinity" Cutting System | No/No | No/No | No/No |
| Trazione Autolivellante | Self-Levelling | - | - | - |
| Eco Mode | Eco Mode | Si/Yes | Si/Yes | Si/Yes |
| Sensore Pioggia | Rain Sensor | Si/Yes | Si/Yes | Si/Yes |
| Zone Gestite Compresa la Principale | Manageable Areas Including the Main | 4 | 4 | 4 |
| NAVIGAZIONE | NAVIGATION | | | |
| Modulo ZCS Connect (GPS, GSM) | ZCS Connect Module (GPS, GSM) | Su richiesta/Optional | Si/Yes | Si/Yes |
| DISPOSITIVI DI CONTROLLO | CONTROL DEVICES | | | |
| Interfaccia Utente | User Interface | Tastiera & LED/Keypad & LED | Tastiera & LED/Keypad & LED | Tastiera & LED/Keypad & LED |
| APP Control | APP Control | Bluetooth/Bluetooth | Bluetooth-GSM/Bluetooth-GSM | Bluetooth - GSM/Bluetooth - GSM |
| Ricevitore Bluetooth | Bluetooth Receiver | Si/Yes | Si/Yes | Si/Yes |
| Smart Assistant | Smart Assistant | Incluso in/Included in ZCS Connect | Si/Yes | Si/Yes |
| AMICO | AMICO | Su richiesta/Optional | Su richiesta/Optional | Su richiesta/Optional |
| SICUREZZA | SAFETY | | | |
| PIN di Sicurezza | Safety PIN | PIN Code via APP | PIN Code via App & Geofence | PIN Code via App & Geofence |
| DOTAZIONE DI SERIE PER INSTALLAZIONE | STANDARD EQUIPMENT FOR INSTALLATION | | | |
| Lunghezza Filo Perimetrale [m] | Perimeter Wire Length [m] | 0 | 0 | 0 |
| Chiodi di Fissaggio | Fixing nails | 20 | 20 | 20 |
| Base di Ricarica | Charging Station | Si/Yes | Si/Yes | Si/Yes |
| Copertura Base di Ricarica | Recharging base cover | Su richiesta/Optional | Su richiesta/Optional | Su richiesta/Optional |
| CARATTERISTICHE | FEATURES | | | |
| Dimensioni Robot (lpxh) | Robot Size (lwxh) | 420X290X220 mm | 420X290X220 mm | 420x290x220 mm |
| Profilo Ruota | Wheel Profile | Gomma/Rubber | Gomma/Rubber | Gomma/Rubber |
| Potenza Sonora [dB(A)] | Sound power [dB(A)] | 59 | 59 | 59 |
| Grado di Protezione | Level of protection | IPx5 | IPx5 | IPx5 |

| | | | | |
|--|---|--------------------|----------------------|------------------|
| Massima superficie di taglio [m ²] (-20%)* | Maximum suggested cutting surface m ² (-20%) | 700 m ² | 1.000 m ² | 1.300 |
| Batteria Litio-Ione (25,9V) | Lithium-Ion Battery (25,9V) | 2,5Ah-64Wh | 2,5Ah-64Wh | 5Ah - 130Wh |
| Quantità Batterie | Quantity of batteries | 1x2,5 Ah | 1x2,5 Ah | 1x5,0 Ah |
| Tempo Medio di Lavoro [h] (+-20%) | Average Working Time [h] (+-20%) | 02:00 | 02:00 | 04:00 |
| Modalità di Ricarica | Recharge Mode | Contatto/Contact | Contatto/Contact | Contatto/Contact |
| Caricabatteria | Battery Chargers | 2,3A-68W | 2,3A-68W | 5,0A - 150W |
| Peso Robot - Batterie Incl.[Kg] | Weight with Batteries Incl. [Kg] | 7,1 | 7,2 | 7,5 |

*m² riferiti alla massima performance delle batterie. In base alle condizioni dell'erba, del manto erboso e della complessità dell'area di taglio.

*sqm referring to the maximum performance of the batteries. Based on the conditions of the grass, the turf and the complexity of the cutting area.



| 4.0 Basic | | 4.0 Elite | | 4.36 Elite | |
|--|--|--|--|-----------------------------------|--|
| Motrice predisposta fino a 2.200 m ² /Driving unit set up to 2,200 sqm* | | Motrice predisposta fino a 3.500 m ² /Driving unit set up to 3.500 sqm* | | 6.000 | |
| Brushless | | Brushless | | Brushless | |
| 45% | | 45% | | 45% | |
| 35% | | 35% | | 35% | |
| 20% | | 20% | | 20% | |
| Stella 4 Punte/4 Point Star Blade | | 6 Cutter | | Stella 4 Punte/4 Point Star Blade | |
| 25 | | 25 | | 36 | |
| 20-65 | | 20-65 | | 20-65 | |
| Manuale/Manual | | Motorizzata/Automatic | | Motorizzata/Automatic | |
| Si/Yes | | Si/Yes | | Si/Yes | |
| No/No | | Si/Yes | | Si/Yes | |
| No/No | | Si/Yes | | Si/Yes | |
| Si/Yes | | Si/Yes | | Si/Yes | |
| Si/Yes | | Si/Yes | | Si/Yes | |
| Si/Yes | | Si/Yes | | Si/Yes | |
| 4 | | 8 | | 8 | |
| Su richiesta/Optional | | Si/Yes | | Si/Yes | |
| Tastiera & LED/Keypad & LED | | Display Touch/Touchscreen Display | | Display Touch/Touchscreen Display | |
| Bluetooth/Bluetooth | | Bluetooth-GSM/Bluetooth-GSM | | Bluetooth-GSM/Bluetooth-GSM | |
| Si/Yes | | Si/Yes | | Si/Yes | |
| Incluso in/Included in ZCS Connect | | Si/Yes | | Si/Yes | |
| Su richiesta/Optional | | Su richiesta/Optional | | Su richiesta/Optional | |
| PIN Code via APP | | PIN & Geofence | | PIN & Geofence | |
| 0 | | 0 | | 0 | |
| 20 | | 20 | | 20 | |
| Si/Yes | | Si/Yes | | Si/Yes | |
| Su richiesta/Optional | | Su richiesta/Optional | | Su richiesta/Optional | |
| 635x464x300 mm | | 635x464x330 mm | | 784x536x330 mm | |
| Gomma Flex/Flex Rubber | | Gomma Flex/Flex Rubber | | Gomma Flex/Flex Rubber | |
| 63 | | 63 | | 65 | |
| IPx5 | | IPx5 | | IPx5 | |

NOT AVAILABLE IN AUSTRALIA

| Power Unit LIGHT | Power Unit MEDIUM | Power Unit PREMIUM | Power Unit MEDIUM | Power Unit PREMIUM | Power Unit EXTRA PREMIUM | Power Unit ULTRA PREMIUM |
|--------------------|----------------------|----------------------|----------------------|----------------------|--------------------------|--------------------------|
| 800 m ² | 1.200 m ² | 1.800 m ² | 1.800 m ² | 3.200 m ² | 3.200 m ² | 6.000 m ² |
| 2.9Ah - 73Wh | 5.8Ah - 146Wh | 8.7Ah - 220Wh | 8.7Ah - 220Wh | 8.7Ah - 220Wh | 8.7Ah - 220Wh | 10.35Ah - 260 Wh |
| 1x2.9 Ah | 1x5.8 Ah | 1x8.7 Ah | 1x5.8 Ah | 1x8.7 Ah | 1x8.7 Ah | 1x10.35 Ah |
| 01:30 | 03:00 | 04:00 | 02:45 | 03:45 | 03:45 | 04:00 |
| Contatto/Contact | Contatto/Contact | Contatto/Contact | Contatto/Contact | Contatto/Contact | Induttiva/Inductive | Contatto/Contact |
| 2.0A-60W | 5.0A-150W | 8.0A-235W | 5.0A-150W | 8.0A-235W | 8.0A-235W | 10.0A-300W |
| 15,0 | 15,3 | 15,6 | 15,5 | 15,8 | 15,8 | 18 |



ACCESSORI ACCESSORIES



Kit Installazione *Installation Kit*

| PRODOTTI <i>PRODUCTS</i> | COMPOSIZIONE <i>COMPOSITION</i> | | | COD. ARTICOLO <i>ITEM NUMBER</i> |
|---|------------------------------------|-------------------------------|-------------------------------------|-------------------------------------|
| Kit Installazione SS <i>Installation Kit SS</i> | 150 m di filo <i>150m wire</i> | 300 chiodi <i>300 pegs</i> | 3 connettori <i>3 connectors</i> | 200A00060A |
| Kit Installazione S <i>Installation Kit S</i> | 150 m di filo <i>150m wire</i> | 300 chiodi <i>300 pegs</i> | 3 connettori <i>3 connectors</i> | 200A00065A |
| Kit Installazione L <i>Installation Kit L</i> | 300 m di filo <i>300m wire</i> | 500 chiodi <i>500 pegs</i> | 6 connettori <i>6 connectors</i> | 200A00070A |

Copertura base di ricarica

Recharging base cover

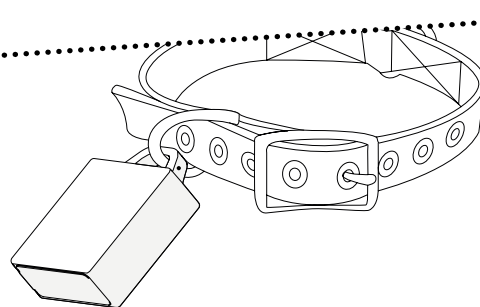
| PRODOTTI PRODUCTS | COD. ARTICOLO ITEM NUMBER | MODELLO AMBROGIO AMBROGIO MODEL |
|---|------------------------------|------------------------------------|
|  <p>Copertura colore nero lucido <i>Shelter Garage colour shiny black</i></p> | 015Z11800A | USA DELUXE TWENTY |
|  <p>Copertura colore nero carbon look <i>Shelter Garage colour black carbon look</i></p> | 051Z19000A | L32 L35 |
|  <p>Copertura colore nero lucido <i>Shelter Garage colour shiny black</i></p> | 051A00050A | L32 L35 |
|  <p>Copertura colore nero lucido <i>Shelter Garage colour shiny black</i></p> | 110Z66200A | L250 L250i |
|  <p>Copertura colore nero lucido <i>Shelter Garage colour shiny black</i></p> | 300Z42300A | L350i ELITE |
|  <p>Copertura colore nero lucido <i>Shelter Garage colour shiny black</i></p> | 075Z45800A | 4.0 4.36 elite |

Artigli Spikes



| PRODOTTI PRODUCTS | COD. ARTICOLO ITEM NUMBER | MODELLO AMBROGIO AMBROGIO MODEL |
|----------------------|------------------------------|---|
| Artiglio Spike | 051Z50900A | L32 L35 |
| Artiglio Spike | 110Z54001A | L250 L250i L350i ELITE |
| Artiglio Spike | 042Z21900A | 4.0 4.36 elite |

AMICO



| PRODOTTI PRODUCTS | COD. ARTICOLO ITEM NUMBER | MODELLO AMBROGIO AMBROGIO MODEL |
|--|------------------------------|--|
| Dispositivo di sicurezza per animali <i>Pet safety device</i> | 030Z22500A | L60 L15 DELUXE L32 L35 L250 L250i L350i ELITE L400i TWENTY 4.0 4.36 elite |

AMICO

Il device amico di Ambrogio *The companion device for your Ambrogio*

Ambrogio è amico di tutti gli animali e rispetta il loro spazio.

AMICO è la tecnologia targata ZCS che garantisce il funzionamento di Ambrogio robot nelle aree a distanza di sicurezza dell'animale fino allo spengimento in automatico della lama. Un micro device da posizionare sul collare di animali di taglia media e grande oppure sul dorso, come per una tartaruga, che dialoga con Ambrogio robot.

AMICO è innocuo e sicuro.

Ambrogio is a friend to all animals and respects their need for space.

AMICO is the technology bearing the ZCS logo that ensures the safe operation of Ambrogio robot near animals wearing an AMICO, until the automatic shutdown of the blade. A micro device to be put on an average/large-sized pets's collar, or on its back, as in the case of a tortoise. The AMICO tag communicates with Ambrogio robot as it approaches any animal with the tag.

AMICO is harmless and safe.

AMICO è disponibile per tutti i modelli della gamma Ambrogio.
Per ulteriori informazioni consulta il sito ambrogiorobot.com oppure contatta il rivenditore.

*AMICO is available for all models of the Ambrogio range.
For more information, please visit ambrogiorobot.com or contact your dealer.*



Inquadra la foto con l'APP Ambrogio Remote per vedere il video

Scan the photo with the Ambrogio Remote APP to see the video



APP Ambrogio Remote

Ambrogio Remote APP



Restyling grafico
Graphic restyling



Guida manuale del robot con Bluetooth
Manual robot control via Bluetooth



Download manuali
Download manuals

Con il MODULO ZCS CONNECT* il futuro è già qui!
With the ZCS CONNECT MODULE* the future is here and now!

Geographic localisation

il robot viene localizzato sulla cartina
the robot is localised on the map

Geofence alarm

un sistema evoluto di antifurto
an evolved anti-theft device

Go away

per escludere temporaneamente una zona del giardino
temporarily exclude a particular area of the garden

Go Home

per mandare volontariamente in ricarica il robot
to send the robot to the recharging base

Per la L60 le funzioni disponibili sono:
Monitoraggio remoto dello stato del robot | Ricezione di notifiche in caso di errore |
Ricezione notifiche Geofence | Arresto del robot

*The functions available for the L60 are:
Remote monitoring of the robot status | Receive notifications in case of error |
Receiving Geofence notifications | Stop the robot*

*Il modulo richiede una copertura e una connessione di trasferimento dati della rete del proprio Paese. Contattare il proprio rivenditore per informarsi sulle frequenze necessarie e per verificare i requisiti di funzionamento nella propria Nazione. Traffico dati gratuito per due anni. Rinnovabile alla scadenza.

**The module requires coverage and a data transfer connection of your country's network. Contact your dealer to inquire about the necessary frequencies and to verify the operating requirements in your country. Free data traffic for two years. Renewable on expiry.*



Inquadra la foto con l'APP Ambrogio Remote per vedere il video

Scan the photo with the Ambrogio Remote APP to see the video





Ambrogio robot parla la lingua del futuro! *Ambrogio robot speaks the language of the future!*

I modelli dotati di ZCS Connect sono in grado di comunicare con i vari assistenti vocali delle maggiori piattaforme (**Siri di Apple, Google Home ed Alexa di Amazon**). La funzione permette di controllare il robot tramite semplici comandi vocali, senza l'utilizzo di APP o display, anche a distanza e per mezzo di una semplice connessione internet.

Con la skill dedicata puoi*:

- sapere cosa sta facendo Ambrogio Robot
- far lavorare subito Ambrogio
- mandare Ambrogio in ricarica
- avere delle statistiche sul suo lavoro

Interagisci con il tuo Ambrogio robot dandogli dei comandi vocali!

*The models equipped with ZCS Connect are able to communicate with the most popular voice assistants (**Apple's Siri, Google Home and Amazon's Alexa**). The function allows you to control the robot with simple voice commands, without using an APP or a display, but remotely, via a simple internet connection.*

With the dedicated skill, you can:*

- *know what Ambrogio Robot is doing*
- *make Ambrogio work immediately*
- *send Ambrogio to the charging station*
- *get working statistics*

Interact with your Ambrogio robot by giving it voice commands!



*Per i comandi specifici, riferirsi alle guide presenti nelle App Ambrogio, Alexa e Google

**For specific commands, please refer to the "guide" sections in the APPs of Ambrogio, Alexa and Google Home.*



+INFINITYSYSTEM

L'innovativo sistema di navigazione che consente a più robot di gestire contemporaneamente un'area, in modo intelligente e integrato.

The innovative navigation system that allows several robots to manage simultaneously an area, in a smart and integrated way.

+INFINITYSYSTEM*, per mezzo delle tecnologie Cloud e ZCS Connect, crea sull'area da rasare una mappa virtuale costantemente condivisa. Le mappe condivise consentono ai robot di conoscere le micro aree già tagliate ottimizzando il tempo di lavoro, senza trascurare alcuna zona e con la massima precisione.

I robot dotati di +INFINITYSYSTEM hanno la capacità di riadattarsi a lavorare in giardini che nel tempo hanno aumentato la loro superficie. Aree esterne che diventano "giardino" potranno essere gestite in perfetta combinazione con tutti gli altri spazi verdi.

Il sistema +INFINITYSYSTEM è indicato per la manutenzione di giardini medio grandi fino ad aree molto ampie come stadi, campi volo e da golf.

*Disponibile su alcuni modelli della gamma Ambrogio 2021, previa valutazione tecnica dell'area.

+INFINITYSYSTEM*, through the Cloud technologies and ZCS Connect, creates a constantly shared virtual map on the area to be mowed. The shared map allows robots to know the already cut micro areas optimising the working time, without neglecting any area and with maximum precision.

The robots equipped with +INFINITYSYSTEM have the ability to readjust themselves to work in areas that have increased their surface over time. External areas which become "yards" can be managed in a perfect combination with all the other green spaces.

The + INFINITYSYSTEM system is recommended for the maintenance of medium/large spaces up to very large areas such as sport fields, airfields and golf courses.

* Available on some models of the Ambrogio 2021 range, prior to a technical evaluation of the area.



Inquadra la foto con l'APP Ambrogio Remote per vedere il video

Scan the photo with the Ambrogio Remote APP to see the video



GLI SPECIALISTI DEL ROBOT *THE ROBOT SPECIALISTS*

Dal 2000 Zucchetti Centro Sistemi progetta, realizza ed innova i propri robot rasaerba Ambrogio.
Since 2000 Zucchetti Centro Sistemi has designed, created and innovated its Ambrogio robot lawnmowers.

Scopri Ambrogio robot presso il rivenditore autorizzato più vicino a te e ottieni:
Come and discover Ambrogio robot lawnmowers at your nearest authorised dealer in order to obtain the following:



Supporto professionale in fase
di scelta del robot
*Professional guidance and support
during the robot selection phase*



Assistenza specializzata in caso
di guasto
*Specialised technical assistance in
case of malfunctioning*



Ricambi originali garantiti
Original spare parts guaranteed



Robot Lawn Mowers Australia



Let Your Robot Work While You Enjoy Life.

NEVER MOW YOUR
LAWN AGAIN



NO CLIPPINGS,
NO NOISE, NO FUEL



RAIN, HAIL
OR SHINE



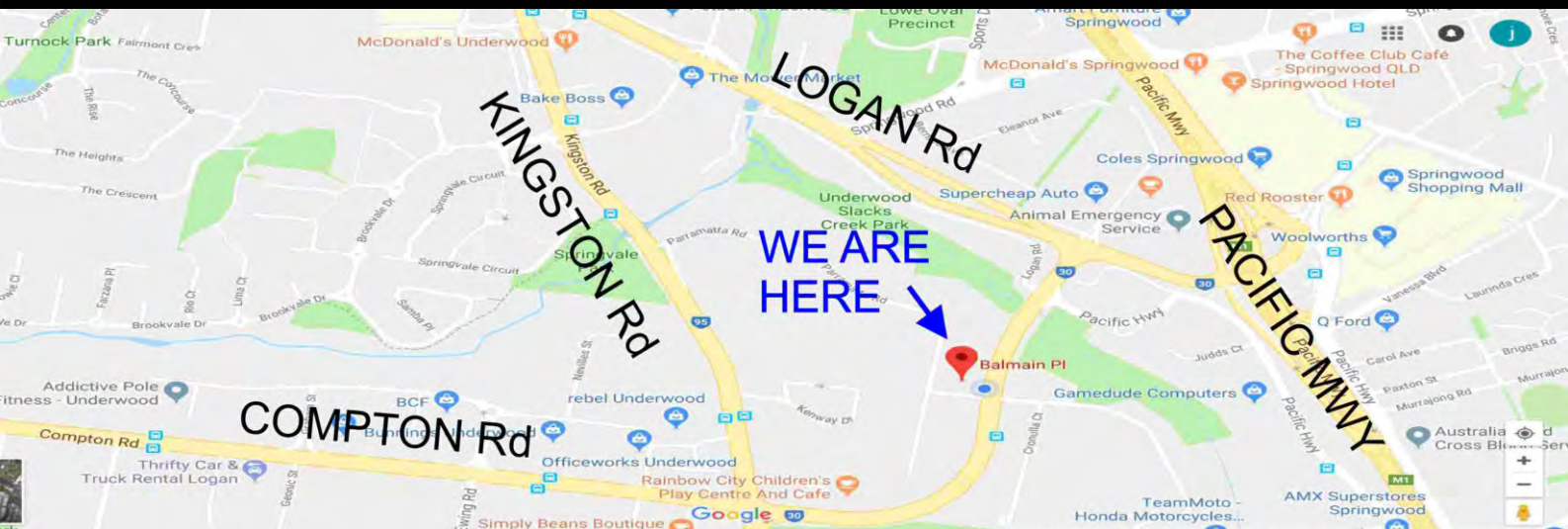
AMBROGIO
ROBOT
THE ROBOTIC LAWNMOWER

WORX
LANDROID

Masport

VICTA

Lawnba



Show Room - Unit 5 / 1 Balmain Street,
Underwood, Queensland, 4119

Website - www.robotlawnmowers.com.au

Email - sales@robotlawnmowers.com.au

Phone - 07 3133 0485